

東北運輸局青森運輸支局監修

自動車統計

平成22年版

市町村別
用途別
車種別
業態別
調査表

社団法人 日本自動車販売協会連合会
青森県支部

社団法人 青森県自動車会議所

ホームページ開設のお知らせ

○ 当支部、会議所においてホームページを開設しておりますので、ご利用下さい。

☆ (社) 日本自動車販売協会連合会 青森県支部

<http://www.aojihan.jp/>

☆ (社) 青森県自動車会議所

<http://www.aomorikenjidosyakaigisho.or.jp/>

ま え が き

青森県の経済情勢は、日本銀行青森支店の発表によると「生産活動は緩やかな持ち直し基調にあるが、個人消費は生活防衛意識の強さを背景に不振が続いているとしながらも厳しい状況が続く中で持ち直しの兆しが窺われる」として

います。
このような中、平成21年度の自動車の検査登録申請等に関する自動車行政に目を向けますと、自動車保有関係手続きのワンストップサービス（OSS）では、これまで車名や車台番号等を誤ったOSS申請では修正ができず却下になっておりましたが、運輸支局などの職権で修正できる機能を付加するなど、利便性向上を目的にシステム改修を行いました。この外、平成21年度補正予算の成立を受け経済危機対策として環境対応車への買い換えや購入に対する補助制度（エコカー補助金）が実施され、平成21年6月19日から申請受付が開始されました。また、税制面では、平成21年度税制改正大綱の決定により、自動車グリーン税制の対象とされている環境性能のよい自動車の自動車重量税と自動車取得税を免除・軽減するエコカー減税が平成21年4月から3年間の期限措置付きで実施されております。

このように自動車行政等が変化する中で、平成21年度における県内の新車台数状況は、登録車が前年度比14.3%増の28,988台で9年ぶりに前年度実績を上回りましたが、軽自動車は前年度比6.1%減の24,267台で3年連続して前年度実績を下回りました。この結果、新車総台数は前年度比4.0%増の53,255台で4年ぶりに前年度実績を上回りました。

また、新車市場の約2倍にのぼる中古車台数状況は、登録車が前年度比5.2%減の49,084台で10年連続して前年度実績を下回り、軽自動車もまた前年度比8.7%減の47,110台で2年連続して前年度実績を下回りました。中古車総台数では前年度比6.9%減の96,194台で4年連続して前年度実績を下回りました。

一方、県内の自動車保有車両数は、平成22年3月末現在で981,318台、前年同期比で1,242台、0.1%減少しており、一世帯当りの車両数は1.72台、前年同期比で0.01台減少しました。また、ハイブリッド車の車両数は7,401台、前年同期比で3,936台増加しており、登録車両数（小型二輪車を除く）548,221台に對しまして1.35%の保有率になっております。

この資料は、東北運輸局青森運輸支局のご協力を得て、当支部のホームページにて掲載しております。今後この資料が、関係官庁及び関連業界などの各専門分野で分析・研究され、これからの車社会を考える一助になれば幸甚に存じます。

平成22年7月

(社) 日本自動車販売協会連合会青森県支部
(社) 青 森 県 自 動 車 会 議 所

目 次

第1編 新車台数状況

✚ 青森県の新車台数状況(Ⅰ)	5 ~ 6
◇ 新車台数の推移	
◇ 伸び率の推移	
◇ 過去 20 年間の新車台数	
◇ 新車台数比率表 (車種別)	
◇ RV 系の登録台数推移	
◇ 4WD 乗用車の登録台数推移	
✚ 青森県の新車台数状況(Ⅱ)	7 ~ 8
◇ 新車台数比率表 (メーカー別)	
◇ メーカー別・車種別新車台数	
◇ 軽自動車新車台数の車種別推移	
◇ 通称名別ランキング	
✚ 青森県の新車台数状況(Ⅲ)	9 ~ 10
◇ 市町村別新車台数	
◇ 地域別新車台数 (市部・郡部)	
◇ 車種別・管轄別新車台数	

第2編 中古車台数状況

✚ 青森県の中古車台数状況(Ⅰ)	13 ~ 14
◇ 中古車台数比率表 (車種別・メーカー別)	
◇ 車種別中古車台数	
◇ 中古車台数の推移	
◇ メーカー別・車種別中古車登録台数	
✚ 青森県の中古車台数状況(Ⅱ)	15
◇ 登録申請業務件数の推移 (新規登録を除く)	
◇ 過去 20 年間の登録申請業務件数 (新規登録を除く)	

第3編 保有車両数状況

✚ 青森県の保有車両数状況(Ⅰ)	17~18
◇ 自動車保有車両数総括表	
◇ 用途・車種別車両数の構成表	
◇ 青森県内自動車保有車両数	
✚ 青森県の保有車両数状況(Ⅱ)	19~20
◇ 用途別構成表	
◇ 自動車保有車両数(各年3月31日現在)	
◇ 市町村別自家用乗用車の100世帯当りの保有車両数	
◇ 自家用乗用車の推移	
◇ 100世帯当りの自家用乗用車の推移	
✚ 青森県の保有車両数状況(Ⅲ)	21~33
◇ 青森県内市町村別自動車保有車両数	
◇ 東北各県の自動車保有車両数(参考)	

第4編 附 録

◇ 自動車の区別と形状	35~36
◇ 自動車のナンバープレートの見方	37~40
◇ 登録に必要な申請書類	41~44
◇ (社)日本自動車販売協会連合会青森県支部 通常会員名簿	45~46
◇ (社)日本自動車販売協会連合会青森県支部 特別会員名簿	47
◇ (社)日本自動車販売協会連合会青森県支部及び (社)青森県自動車会議所の諸活動について	48
◇ 倫理綱領	49

凡

例

1. この統計書は、国土交通省の自動車登録検査業務電子情報処理システムによる業務日報並びに東北運輸局青森運輸支局における資料を参考にして集計整理した結果表です。

「市町村別保有車両数」は、平成 22 年 3 月末現在の地域別詳細版として 40 市町村に細分類したもので、当該市町村別に使用の本拠の位置を有する自動車をいいます。

2. この統計書の編纂方法および用語の定義は次のとおりです。

- (1) 道路運送車両法第 4 条の登録自動車、同法の第 60 条および第 97 条の 3 による車両番号の指定を受けた小型二輪自動車および軽自動車を集計の対象としました。

- (2) (1) による自動車を市町村別、用途別、業態別、車種別に集計整理して掲載しました。

(イ) 用途別とは、貨物、乗合、乗用、特種（殊）用途とします。

(ロ) 特種用途自動車とは、緊急車、医療防疫車、放送宣伝車、霊柩車、散水車、冷蔵冷凍車、護送車、タンク車、郵便車、糞尿車などで、主たる目的が特種である自動車であってその目的遂行に必要な構造、装備を備えており、8 ナンバーに相当するものです。

(ハ) 大型特殊自動車とは、雪上車、除雪車、ポール・トレーラ、ブルドーザ、ショベルローダ、ロードローラなどの特殊な作業を行うことを目的として製作された自動車であって、特殊な構造上の要件を有する 9 ナンバー若しくは 0 ナンバーに相当するものです。

(ニ) 車種別とは、道路運送車両法による普通自動車、小型自動車、大型特殊自動車、小型特殊自動車、および軽自動車です。

注) 乗合用自動車の区分は次のとおりです。

普通車－（乗車定員 30 人以上）－は、普通自動車で乗車定員 30 人以上のもの。

小型車－（乗車定員 11 人以上）－は、普通自動車で乗車定員 11 人以上 29 人以下のもの
および小型自動車で乗車定員 11 人のもの。

第 1 編

新車登録・軽自動車台数

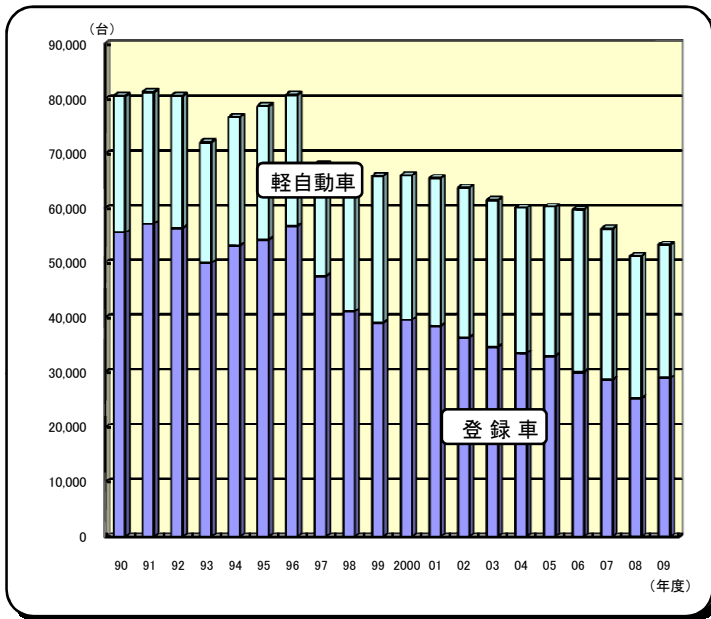
青森県の新車台数状況(I)

平成21年度の本県の新車台数動向は、景気に持ち直しの兆しがみられる中、登録車は平成21年4月から3ヶ月連続して前年実績を下回りましたが、それ以降は環境対応車への新車購入補助制度による景気刺激策が、新車需要を後押しして、平成22年3月まで9ヶ月連続して前年度実績を上回り、登録車全体では28,988台、前年度比14.3%増と9年ぶりに前年度実績を上回りました。また、車種別でみますと、乗用車計で25,683台、前年度比17.5%増、貨物車計は2,164台、前年度比12.8%減、乗合車計は122台、前年度比8.0%増、特種(殊)車計は1,019台、前年度比13.2%増となっております。

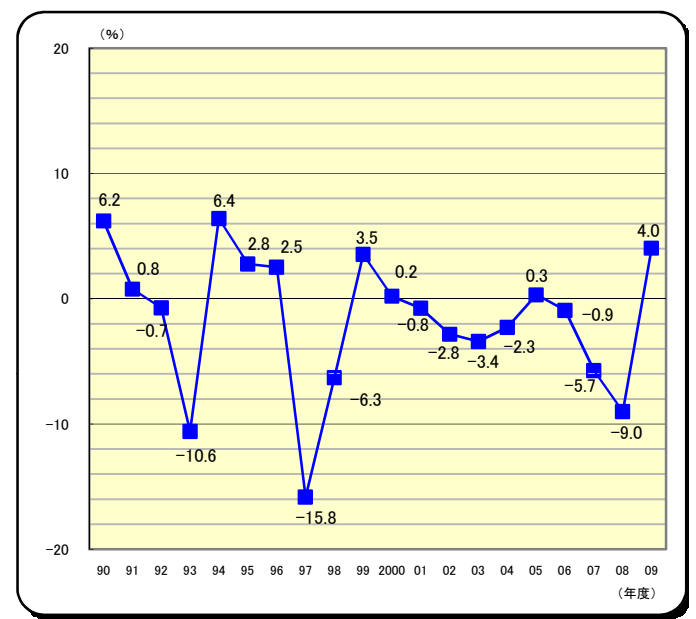
一方、軽自動車は、平成21年12月、平成22年1,3月に前年実績を上回ったものの、それ以外の月は全て前年実績を下回り、合計で24,267台、前年度比6.1%減と3年連続して前年度実績を下回りました。車種別では、軽乗用車が17,205台、前年度比8.7%減、軽貨物車が7,062台、前年度比1.0%増となっております。

この結果、総台数では53,255台、前年度比4.0%増と登録車がけん引役となり、4年ぶりに前年度実績を上回りました。

◇ 新車台数の推移



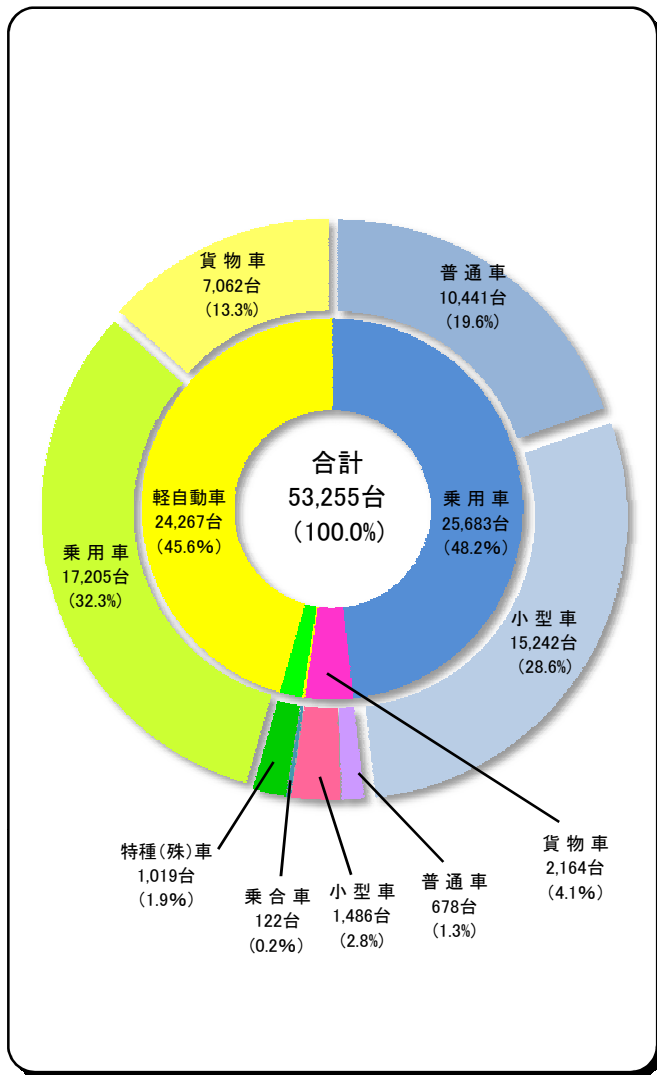
◇ 伸び率の推移



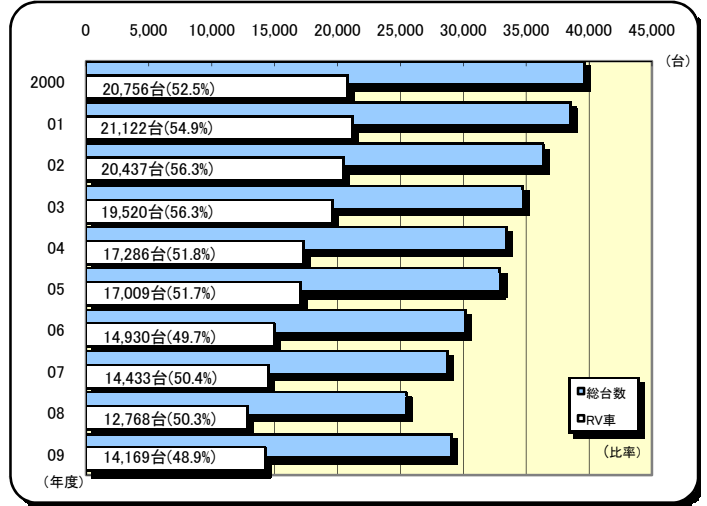
◇ 過去20年間の新車台数

年度	乗用車				貨物車				乗合車			
	普通車	小型車	計	前年度比	普通車	小型車	計	前年度比	普通車	小型車	計	前年度比
1990 (H 2)	2,683	38,941	41,624	101.4	3,321	8,165	11,486	105.6	136	240	376	95.9
1991 (H 3)	5,412	37,483	42,895	103.1	3,397	8,306	11,703	101.9	149	285	434	115.4
1992 (H 4)	8,740	34,203	42,943	100.1	3,054	7,983	11,037	94.3	97	187	284	65.4
1993 (H 5)	10,258	27,659	37,917	88.3	2,822	6,756	9,578	86.8	102	202	304	107.0
1994 (H 6)	12,270	28,265	40,535	106.9	3,432	6,417	9,849	102.8	79	176	255	83.9
1995 (H 7)	13,452	28,632	42,084	103.8	3,102	5,942	9,044	91.8	87	161	248	97.3
1996 (H 8)	14,692	30,526	45,218	107.4	2,718	5,896	8,614	95.2	92	180	272	109.7
1997 (H 9)	12,734	25,550	38,284	84.7	2,323	4,767	7,090	82.3	62	172	234	86.0
1998 (H10)	10,068	23,509	33,577	87.7	1,581	3,677	5,258	74.2	52	146	198	84.6
1999 (H11)	9,597	21,870	31,467	93.7	1,555	3,795	5,350	101.7	75	163	238	120.2
2000 (H12)	10,761	21,414	32,175	102.2	1,534	3,798	5,332	99.7	88	153	241	101.3
2001 (H13)	10,334	21,713	32,047	99.6	1,518	3,266	4,784	89.7	67	115	182	75.5
2002 (H14)	8,259	22,600	30,859	96.3	1,134	2,860	3,994	83.5	50	113	163	89.6
2003 (H15)	9,706	19,485	29,191	94.6	1,204	2,709	3,913	98.0	52	116	168	103.1
2004 (H16)	9,110	19,202	28,312	97.0	1,212	2,426	3,638	93.0	38	97	135	80.4
2005 (H17)	8,225	19,600	27,825	98.3	1,131	2,467	3,598	98.9	35	111	146	108.1
2006 (H18)	7,790	17,101	24,891	89.5	1,363	2,321	3,684	102.4	32	113	145	99.3
2007 (H19)	8,985	14,950	23,935	96.2	1,232	2,230	3,462	94.0	42	86	128	88.3
2008 (H20)	7,376	14,489	21,865	91.4	854	1,629	2,483	71.7	32	81	113	88.3
2009 (H21)	10,441	15,242	25,683	117.5	678	1,486	2,164	87.2	32	90	122	108.0

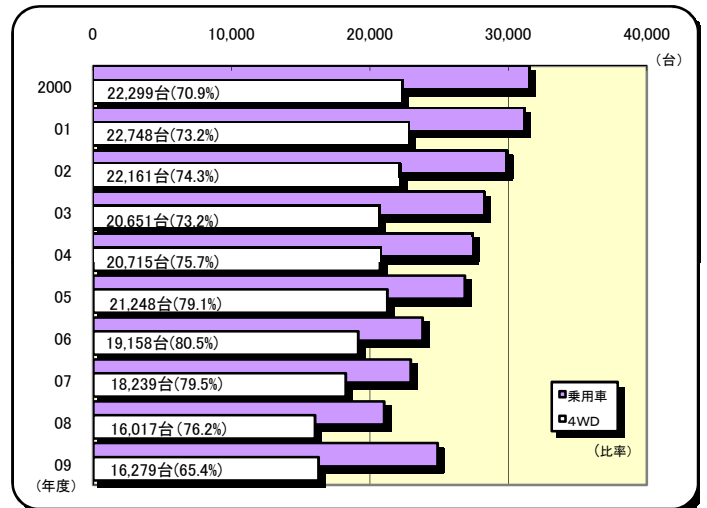
◇ 新車台数比率表(車種別)



◇ RV系の登録台数推移



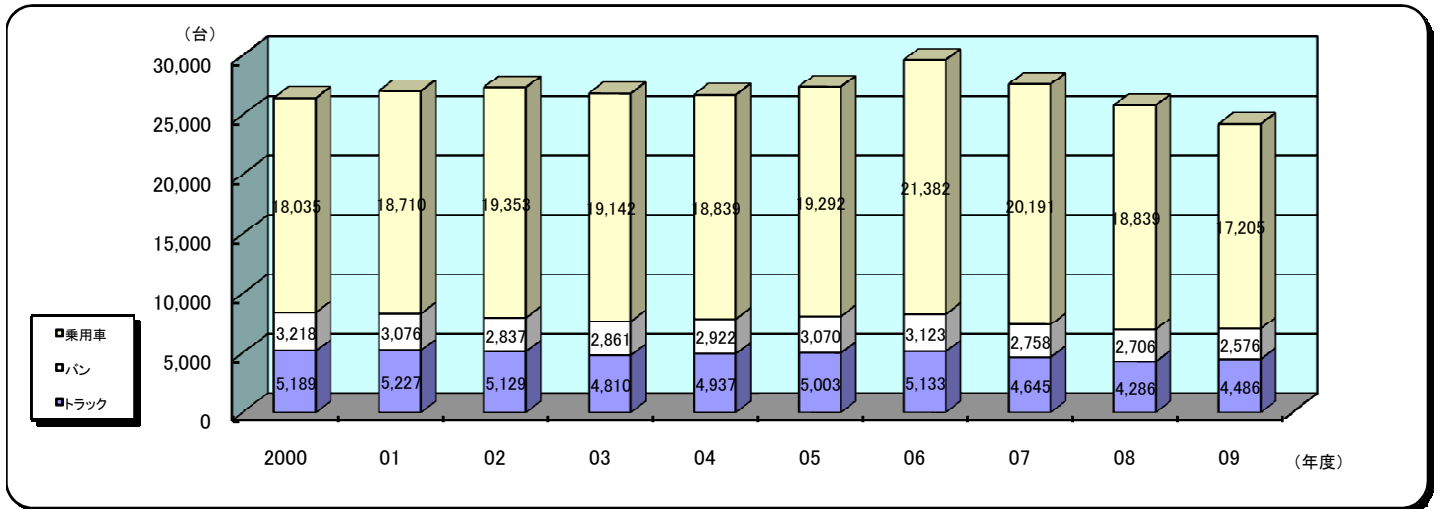
◇ 4WD乗用車の登録台数推移



※当支部会員扱いの集計による。

特種(殊)車				登録車計		軽四輪車				合計	
特種	大型特殊	計	前年度比	前年度比	前年度比	乗用車	貨物車	計	前年度比	前年度比	前年度比
1,306	731	2,037	103.1	102.3	11,205	13,741	24,946	116.2	106.2	80,469	106.2
1,418	697	2,115	103.8	102.9	11,306	12,632	23,938	96.0	100.8	81,085	100.8
1,362	736	2,098	99.2	98.6	11,771	12,355	24,126	100.8	99.3	80,488	99.3
1,250	850	2,100	100.1	88.5	10,932	11,137	22,069	91.5	89.4	71,968	89.4
1,467	991	2,458	117.0	106.4	11,756	11,720	23,476	106.4	106.4	76,573	106.4
1,788	1,015	2,803	114.0	102.0	13,332	11,176	24,508	104.4	102.8	78,687	102.8
1,812	804	2,616	93.3	104.7	13,353	10,592	23,945	97.7	102.5	80,665	102.5
1,703	254	1,957	74.8	83.9	11,470	8,862	20,332	84.9	84.2	67,897	84.2
1,681	322	2,003	102.4	86.3	14,860	7,722	22,582	111.1	93.7	63,618	93.7
1,665	283	1,948	97.3	95.0	18,095	8,768	26,863	119.0	103.5	65,866	103.5
1,548	260	1,808	92.8	101.4	18,035	8,407	26,442	98.4	100.2	65,998	100.2
1,208	260	1,468	81.2	97.3	18,710	8,303	27,013	102.2	99.2	65,494	99.2
1,076	226	1,302	88.7	94.4	19,353	7,966	27,319	101.1	97.2	63,637	97.2
1,128	255	1,383	106.2	95.4	19,142	7,671	26,813	98.1	96.6	61,468	96.6
1,059	221	1,280	92.6	96.3	18,839	7,859	26,698	99.6	97.7	60,063	97.7
1,006	307	1,313	102.6	98.6	19,292	8,073	27,365	102.5	100.3	60,247	100.3
1,013	308	1,321	100.6	91.4	21,382	8,256	29,638	108.3	99.1	59,679	99.1
897	238	1,135	85.9	95.4	20,191	7,403	27,594	93.1	94.3	56,254	94.3
708	192	900	79.3	88.5	18,839	6,992	25,831	93.6	91.0	51,192	91.0
885	134	1,019	113.2	114.3	17,205	7,062	24,267	93.9	104.0	53,255	104.0

◇ 軽自動車新車台数の車種別推移



◇ 通称名別ランキング(登録車)

年度	1位	2位	3位	4位	5位	6位	7位	8位	9位	10位
2005	パッソ 1,660台	フィット 1,372台	カローラ 1,332台	ヴィッツ 1,005台	ステップワゴン 872台	ノア 846台	レガシー 773台	セレナ 719台	ラクティス 704台	ノート 693台
2006	カローラ 1,553台	パッソ 1,388台	フィット 1,048台	ヴィッツ 912台	ラクティス 696台	エスティマ 672台	レガシー 617台	ノア 614台	ステップワゴン 605台	ノート 541台
2007	カローラ 1,546台	パッソ 1,510台	フィット 1,478台	ノア 961台	ヴィッツ 887台	ヴォクシー 600台	ラクティス 579台	セレナ 569台	スイフト 527台	インプレッサ 505台
2008	パッソ 2,089台	フィット 1,456台	カローラ 1,449台	ヴィッツ 900台	ノア 610台	フリード 582台	スイフト 581台	ラクティス 510台	ヴォクシー 463台	シエンタ 446台
2009	プリウス 2,263台	パッソ 2,142台	フィット 1,550台	カローラ 1,275台	ヴィッツ 950台	フリード 664台	インサイト 645台	ステップワゴン 607台	キューブ 569台	エクストレイル 503台

※当支部会員扱いの集計による。

日産	UDトラックス	スズキ	マツダ	トヨタ	その他国産車	輸入車	合計	構成比
1,307		91	373	6,397		480	10,441	
1,011		125	339	3,603		448	7,376	19.6
129.3		72.8	110.0	177.5		107.1	141.6	
2,277		550	342	7,686		106	15,242	
2,020		826	406	7,814		151	14,489	28.6
112.7		66.6	84.2	98.4		70.2	105.2	
31	44		6	114	27	10	678	
25	50		3	92	28	5	854	1.3
124.0	88.0		200.0	123.9	96.4	200.0	79.4	
498			106	693		8	1,486	
500			85	763		5	1,629	2.8
99.6	0.0	0.0	124.7	90.8		0.0	91.2	
							0	
							0	0.0
19				24		1	122	
16				35			113	0.2
118.8				68.6			108.0	
85	65	20	14	188	28	2	885	
89	49		13	109	39	3	708	1.7
95.5	132.7	#DIV/0!	107.7	172.5	71.8	66.7	125.0	
				2	118		134	
				3	180		192	0.2
				66.7	65.6		69.8	
1,426		5,335	349		1		17,205	
1,405		5,793	420				18,839	32.3
101.5		92.1	83.1				91.3	
348		2,221	122		44		7,062	
386		2,093	141		38		6,992	13.3
90.2		106.1	86.5		115.8		101.0	
5,991	109	8,217	1,312	15,104	218	607	53,255	
5,452	99	8,837	1,407	12,419	285	612	51,192	100.0
109.9	110.1	93.0	93.2	121.6	76.5	99.2	104.0	

※この資料は「自動車登録統計情報」及び青森県軽自動車協会の台数表に基づいて集計したものです。

青森県の新車台数状況(Ⅲ)

青森県内の新車台数を管轄別で見ますと、青森管轄は登録車が17,008台、13.5%増で9年ぶりに前年度実績を上回り、軽自動車も16,255台、8.2%減で3年連続して前年度実績を下回りました。合計では33,263台、1.7%増で3年ぶりに前年度実績を上回りました。八戸管轄は登録車が11,980台、15.5%増で4年ぶりに前年度実績を上回り、軽自動車も8,012台、1.3%減で3年連続して前年度実績を下回りました。合計では19,992台、8.1%増で4年ぶりに前年度実績を上回りました。

また、市郡別(大型特殊車を除く)の状況を見ますと、市部計で41,611台、2.4%増、郡部計で11,510台、11.0%増とともに前年度実績を上回りました。

商圏別では、弘前商圏(9,857台、9.3%増)、五所川原商圏(7,273台、7.1%増)、八戸商圏(13,309台、7.3%増)、十和田商圏(6,634台、10.3%増)が前年度実績を上回り、青森商圏(12,125台、2.3%減)、むつ商圏(3,923台、9.9%減)は前年度実績を下回りました。

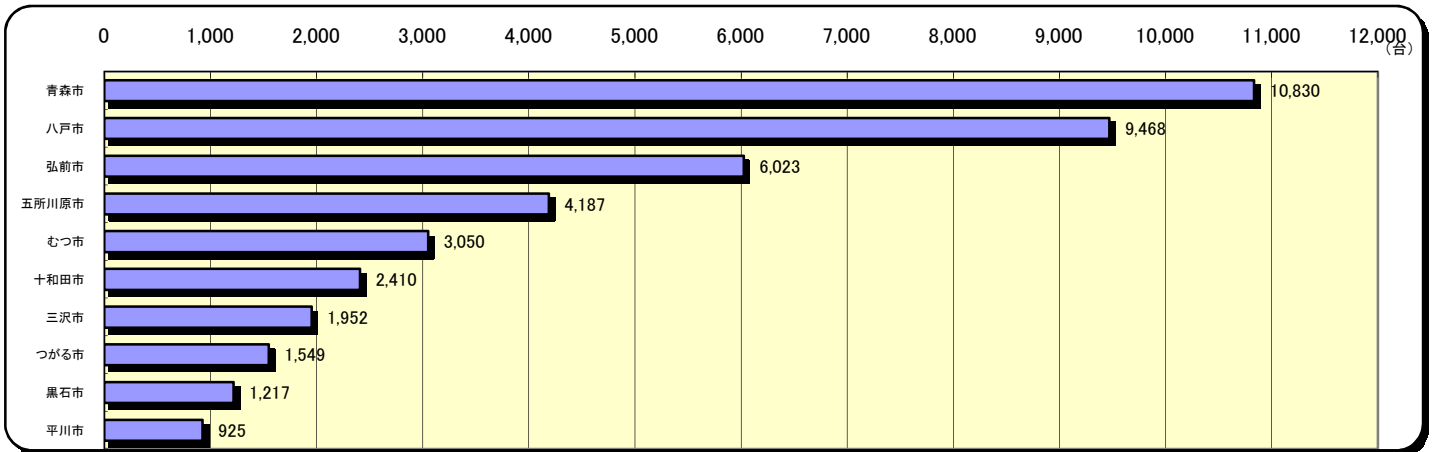
※ 青森管轄………下記以外の地域。

八戸管轄………八戸市、十和田市、三沢市、三戸郡、上北郡(野辺地町、横浜町を除く)。

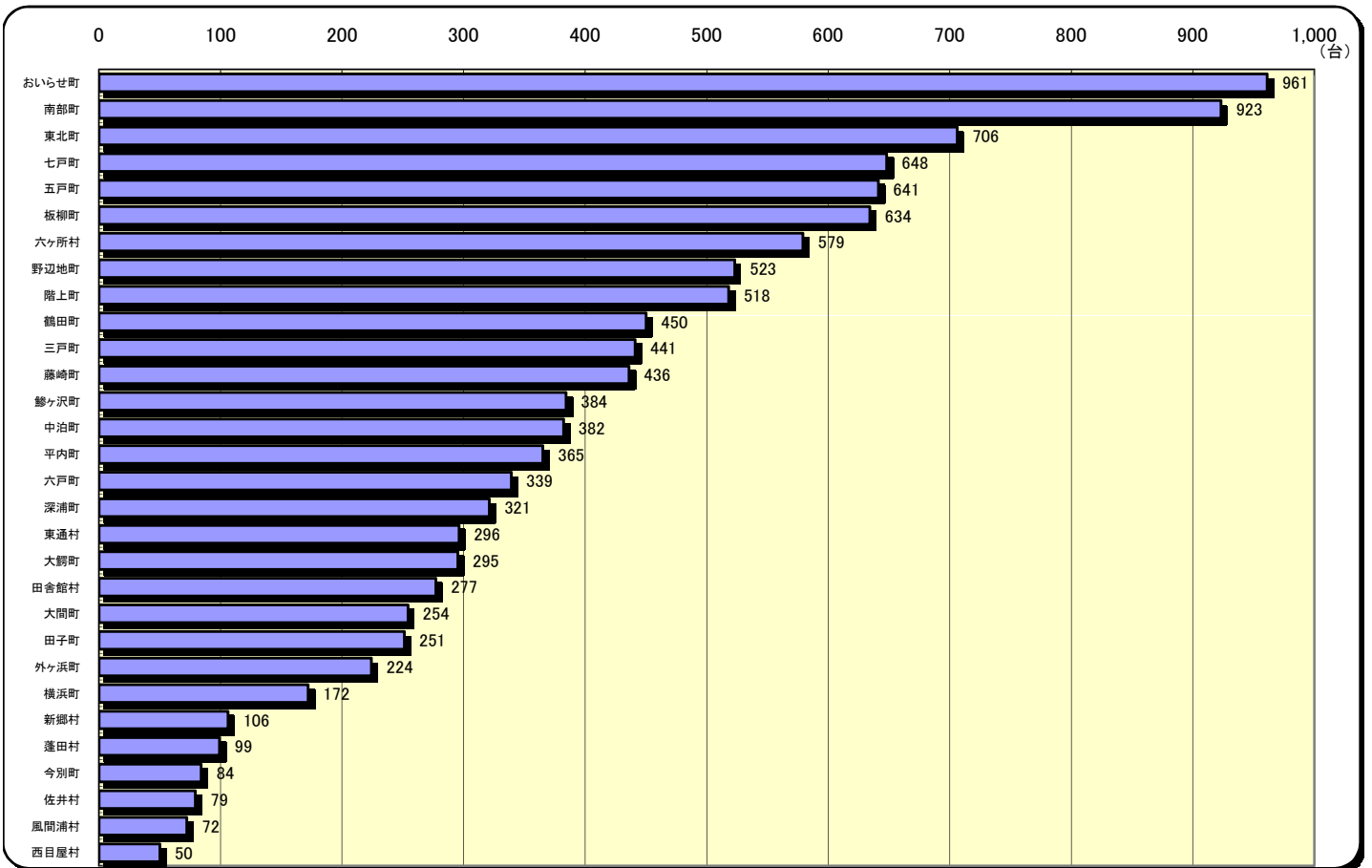
◇ 市町村別新車台数(大型特殊車を除く)

	普通貨物	乗 合	普通乗用	小型貨物	小型乗用	特 種	軽 貨 物	軽 乗 用	合 計	前年度計	前年度比
青森市	168	15	2,553	456	3,691	249	769	2,929	10,830	11,201	96.7
野辺地町	8	1	130	6	159	8	81	130	523	492	106.3
平内町	5	1	72	9	115	4	52	107	365	343	106.4
今別町	1	1	15	2	19	1	8	37	84	78	107.7
外ヶ浜町	2	3	49	1	59	10	37	63	224	211	106.2
蓬田村	1	2	15	1	26	1	21	32	99	90	110.0
青森商圏計	185	23	2,834	475	4,069	273	968	3,298	12,125	12,415	97.7
弘前市	90	12	1,193	181	1,739	110	717	1,981	6,023	5,647	106.7
黒石市	12	4	208	16	305	28	201	443	1,217	1,151	105.7
平川市	11		166	15	230	7	178	318	925	793	116.6
藤崎町	8	1	74	6	108	4	77	158	436	363	120.1
大鰐町	4		46	8	98	3	41	95	295	223	132.3
板柳町	5		63	4	124	14	164	260	634	535	118.5
田舎館村	8		38	2	69	6	68	86	277	245	113.1
西目屋村			5	3	11		14	17	50	65	76.9
弘前商圏計	138	17	1,793	235	2,684	172	1,460	3,358	9,857	9,022	109.3
五所川原市	17	5	360	44	545	24	787	2,405	4,187	4,047	103.5
つがる市	6	2	212	20	308	12	366	623	1,549	1,353	114.5
鶴田町	2		58	4	81	4	129	172	450	410	109.8
鯨ヶ沢町	6	3	58	6	89	11	78	133	384	358	107.3
深浦町	2	1	58	7	68	2	98	85	321	283	113.4
中泊町	7	1	80	3	78	4	105	104	382	340	112.4
五所川原商圏計	40	12	826	84	1,169	57	1,563	3,522	7,273	6,791	107.1
むつ市	21	3	507	54	718	36	433	1,278	3,050	3,619	84.3
横浜町	5	2	37	7	35	3	39	44	172	151	113.9
大間町	3	1	52	2	80	4	37	75	254	221	114.9
風間浦村			16	1	27	4	9	15	72	65	110.8
佐井村			15	1	26	4	18	15	79	47	168.1
東通村		1	60	17	87	8	55	68	296	251	117.9
むつ商圏計	29	7	687	82	973	59	591	1,495	3,923	4,354	90.1
青森管轄計	392	59	6,140	876	8,895	561	4,582	11,673	33,178	32,582	101.8
八戸市	169	40	2,106	400	3,104	172	843	2,634	9,468	8,912	106.2
五戸町	10		115	7	192	13	126	178	641	601	106.7
階上町	5		81	15	175	2	58	182	518	474	109.3
三戸町	4	3	88	7	78	8	127	126	441	415	106.3
田子町	2		41	1	57	10	77	63	251	229	109.6
南部町	10	3	153	11	266	6	165	309	923	821	112.4
おいらせ町	14	3	225	13	330	24	103	249	961	846	113.6
新郷村			11		23	2	36	34	106	107	99.1
八戸商圏計	214	49	2,820	454	4,225	237	1,535	3,775	13,309	12,405	107.3
十和田市	29	2	508	72	852	41	330	576	2,410	2,260	106.6
三沢市	9	4	455	23	563	17	228	653	1,952	1,648	118.4
六戸町	4		66	17	115	2	52	83	339	344	98.5
七戸町	11	2	133	13	212	6	125	146	648	534	121.3
東北町	6	5	147	6	189	14	154	185	706	661	106.8
六ヶ所村	13	1	172	25	191	7	56	114	579	566	102.3
十和田商圏計	72	14	1,481	156	2,122	87	945	1,757	6,634	6,013	110.3
八戸管轄計	286	63	4,301	610	6,347	324	2,480	5,532	19,943	18,418	108.3
合計	678	122	10,441	1,486	15,242	885	7,062	17,205	53,121	51,000	104.2

◇ 地域別新車台数(市部)



◇ 地域別新車台数(郡部)



◇ 車種別・管轄別新車台数

		青 森			八 戸			総 計		
		平成21年度	平成20年度	前年度比	平成21年度	平成20年度	前年度比	平成21年度	平成20年度	前年度比
貨物	普通車	387	464	83.4	265	361	73.4	652	825	79.0
	小型四輪	876	928	94.4	610	701	87.0	1,486	1,629	91.2
	被けん引車	5	9	55.6	21	20	105.0	26	29	89.7
乗合	普通車	14	16	87.5	18	16	112.5	32	32	100.0
	小型車	45	51	88.2	45	30	150.0	90	81	111.1
乗用	普通車	6,140	4,436	138.4	4,301	2,940	146.3	10,441	7,376	141.6
	小型車	8,895	8,522	104.4	6,347	5,967	106.4	15,242	14,489	105.2
特種用途車		561	446	125.8	324	262	123.7	885	708	125.0
大型特殊車		85	119	71.4	49	73	67.1	134	192	69.8
登録車計		17,008	14,991	113.5	11,980	10,370	115.5	28,988	25,361	114.3
軽四輪貨物		4,582	4,706	97.4	2,480	2,286	108.5	7,062	6,992	101.0
軽四輪乗用		11,673	13,004	89.8	5,532	5,835	94.8	17,205	18,839	91.3
届出車計		16,255	17,710	91.8	8,012	8,121	98.7	24,267	25,831	93.9
合計		33,263	32,701	101.7	19,992	18,491	108.1	53,255	51,192	104.0

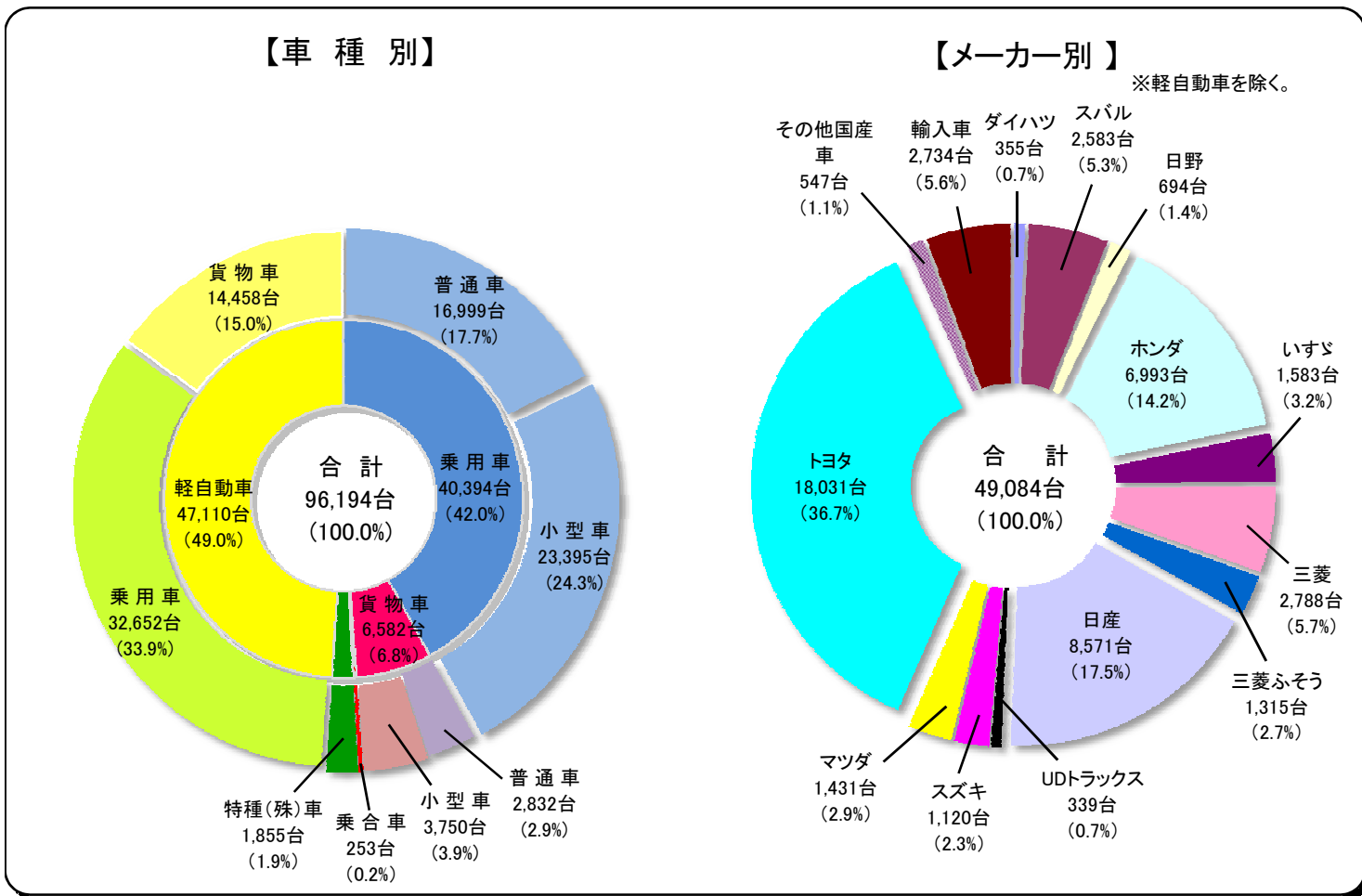
第 2 編

中古車登録・軽自動車台数

青森県の中古車台数状況(I)

平成21年度の本県の中古車状況は、登録車が49,084台、前年度比5.2%減と10年連続して前年度実績を下回るという厳しい状況で続いております。車種別では、乗用車が40,394台、前年度比4.7%減、貨物車が6,582台、前年度比5.9%減、乗合車が253台、前年度比39.0%減、特種(殊)車が1,855台、前年度比6.5%減と全車種で前年度実績を下回っており、軽自動車は47,110台、前年度比8.7%減と2年連続して前年度を下回っております。中古車全体では96,194台、前年度比6.9%減と4年連続して前年度実績を下回り、平成10年度から集計を開始して以来、初めて10万台を割り込みました。

◇ 中古車台数比率表



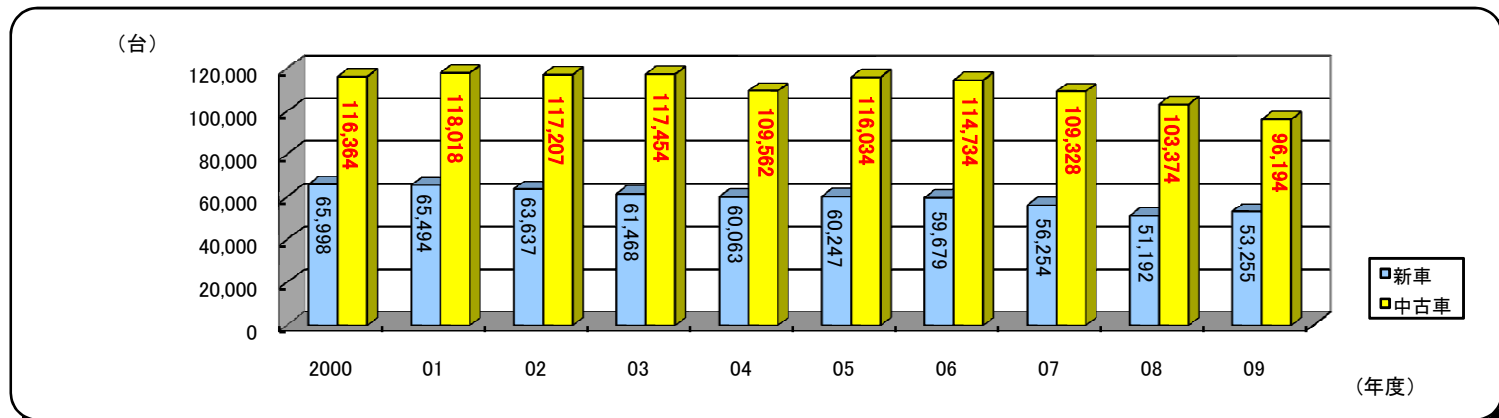
◇ 中古車台数状況

年度	車種	乗用車				貨物車				乗合車	前年度比
		普通車	小型車	計	前年度比	普通車	小型車	計	前年度比		
1998 (H10)		14,281	44,574	58,855	97.4	3,749	6,433	10,182	94.1	255	83.6
1999 (H11)		16,189	43,811	60,000	101.9	3,512	6,238	9,750	95.8	273	107.1
2000 (H12)		18,313	41,747	60,060	100.1	3,295	5,951	9,246	94.8	267	97.8
2001 (H13)		19,414	40,550	59,964	99.8	3,508	5,654	9,162	99.1	319	119.5
2002 (H14)		20,352	37,693	58,045	96.8	3,261	5,212	8,473	92.5	293	91.8
2003 (H15)		21,021	35,870	56,891	98.0	3,379	5,176	8,555	101.0	285	97.3
2004 (H16)		20,571	31,774	52,345	92.0	3,394	4,782	8,176	95.6	310	108.8
2005 (H17)		21,039	31,103	52,142	99.6	3,359	4,725	8,084	98.9	416	134.2
2006 (H18)		20,026	28,749	48,775	93.5	3,390	4,629	8,019	99.2	570	137.0
2007 (H19)		18,390	26,305	44,695	91.6	2,989	4,226	7,215	90.0	245	43.0
2008 (H20)		17,916	24,461	42,377	94.8	3,102	3,894	6,996	97.0	415	169.4
2009 (H21)		16,999	23,395	40,394	95.3	2,832	3,750	6,582	94.1	253	61.0

※ 登録車: 中古新規+移転+使用者変更(移転は所有権留保解除を除く。)

軽自動車: 中古新規+記載変更

◇ 中古車台数の推移



◇ メーカー別・車種別中古車登録台数

車種	メーカー 年度	ダイハツ	富士重工	日野	ホンダ	いすゞ	三菱	三菱 ふそう	日産	U D トラックス	スズキ	マツダ	トヨタ	その他 国産車	輸入車	合計
		普通乗用	21	3	1,112		2,612	123	1,402		2,936		125	530	6,164	3
	20	1	974		2,723	178	1,720		3,213		108	533	6,411	5	2,050	17,916
	前年度比	300.0	114.2		95.9	69.1	81.5		91.4		115.7	99.4	96.1	60.0	97.0	94.9
小型乗用	21	350	1,467		4,336	14	1,126		4,309		994	619	9,643	1	536	23,395
	20	354	1,575		4,430	16	1,181		4,809		1,129	677	9,701		589	24,461
	前年度比	98.9	93.1		97.9	87.5	95.3		89.6		88.0	91.4	99.4		91.0	95.6
普通貨物	21			474	2	665	20	633	166	246		44	396	68	118	2,832
	20	2	3	478	5	844	26	733	139	279		54	391	59	89	3,102
	前年度比	0.0	0.0	99.2	40.0	78.8	76.9	86.4	119.4	88.2		81.5	101.3	115.3	132.6	91.3
小型四輪 貨物	21	2	4	18	36	450	128	373	1,013	7	1	224	1,492		2	3,750
	20	3	10	16	41	487	135	443	1,031	8		238	1,479		1	3,892
	前年度比	66.7	40.0	112.5	87.8	92.4	94.8	84.2	98.3	87.5		94.1	100.9		200.0	96.4
小型三輪 貨物	21															0
	20						2									2
	前年度比						0.0									0.0
バス	21			68		22		86	31	10			36			253
	20			106		111		110	23	21			43		1	415
	前年度比			64.2		19.8		78.2	134.8	47.6			83.7		0.0	61.0
特種用途	21			134	7	309	18	223	116	76		14	296	79	85	1,357
	20		1	167	15	357	31	278	102	112	1	31	276	52	114	1,537
	前年度比		0.0	80.2	46.7	86.6	58.1	80.2	113.7	67.9	0.0	45.2	107.2	151.9	74.6	88.3
大型特殊	21						94						4	396	4	498
	20						121						2	315	10	448
	前年度比						77.7						200.0	125.7	40.0	111.2
合計	21	355	2,583	694	6,993	1,583	2,788	1,315	8,571	339	1,120	1,431	18,031	547	2,734	49,084
	20	360	2,563	767	7,214	1,993	3,216	1,564	9,317	420	1,238	1,533	18,303	431	2,854	51,773
	前年度比	98.6	100.8	90.5	96.9	79.4	86.7	84.1	92.0	80.7	90.5	93.3	98.5	126.9	95.8	94.8

※ 軽自動車を除く。

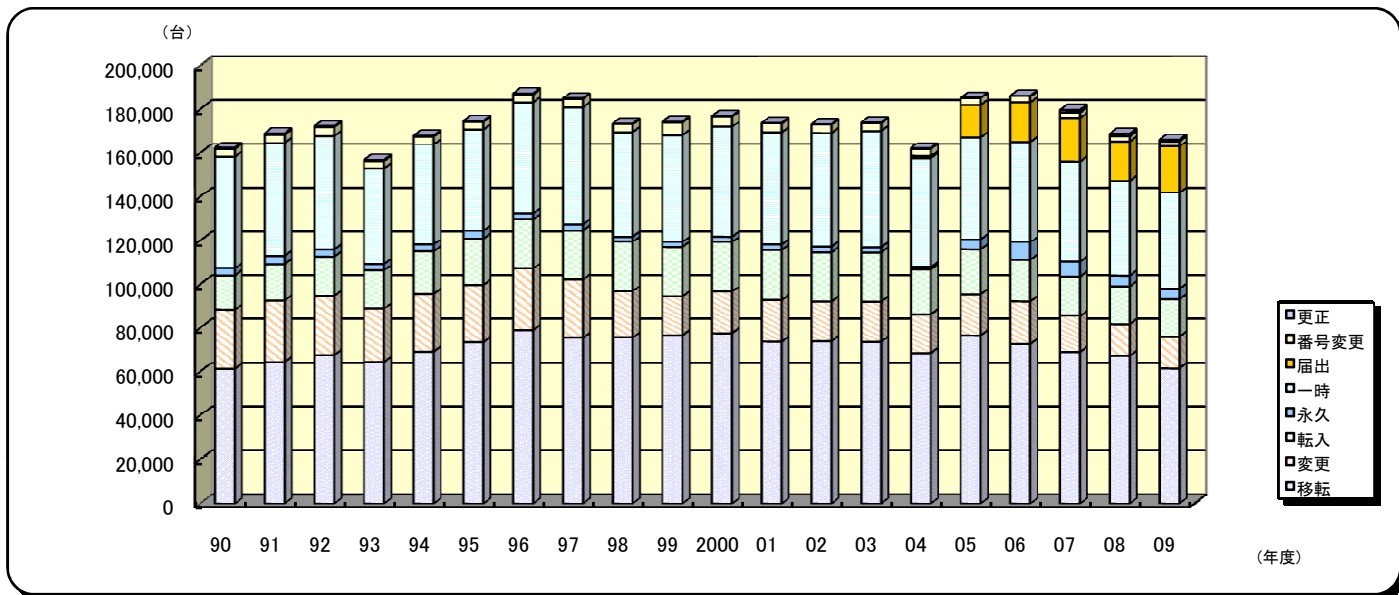
特種(殊)車	前年度比	登録車計		軽自動車				合計	
		登録車計	前年度比	乗用車	貨物車	計	前年度比	合計	前年度比
2,520	120.0	71,812	97.5	18,757	21,394	40,151	103.1	111,963	99.4
2,802	111.2	72,825	101.4	21,519	20,690	42,209	105.1	115,034	102.7
2,949	105.2	72,522	99.6	24,181	19,661	43,842	103.9	116,364	101.2
3,025	102.6	72,470	99.9	26,592	18,956	45,548	103.9	118,018	101.4
2,755	91.1	69,566	96.0	29,757	17,884	47,641	104.6	117,207	99.3
2,628	95.4	68,359	98.3	31,220	17,875	49,095	103.1	117,454	100.2
2,508	95.4	63,339	92.7	29,778	16,445	46,223	94.2	109,562	93.3
2,594	103.4	63,236	99.8	34,061	18,737	52,798	114.2	116,034	105.9
2,487	95.9	59,851	94.6	35,534	19,349	54,883	103.9	114,734	98.9
2,158	86.8	54,313	90.7	36,901	18,114	55,015	100.2	109,328	95.3
1,985	92.0	51,773	95.3	34,921	16,680	51,601	93.8	103,374	94.6
1,855	93.5	49,084	94.8	32,652	14,458	47,110	91.3	96,194	93.1

青森県の中古車台数状況(Ⅱ)

平成21年度の登録申請業務件数(新規登録を除く)をみますと、総業務件数で166,022件、前年度比1.6%減と3年連続して前年度実績を下回りました。

業務種別内訳では、移転登録が61,380件(前年度比 8.8%減)、変更登録が14,725件(前年度比 2.1%増)、移転・変更登録のうち転入が伴った件数が16,967件(前年度比 2.5%減)、抹消登録のうち永久抹消登録が4,914件(前年度比 3.2%増)、一時抹消登録が43,873件(前年度比 1.4%増)、解体届出が21,130件(前年度比 16.3%増)になっております。また、番号変更が2,338件(前年度比 0.2%増)、更正登録が695件(前年度比 33.2%減)という申請状況になっております。

◇登録申請業務件数の推移(新規登録を除く)



◇過去20年間の登録申請業務件数(新規登録を除く)

種別 年度	移 転		変 更		転 入		抹 消						番 号 変 更		更 正		合 計	
	件数	前年度比	件数	前年度比	件数	前年度比	永 久	一 時	届 出	件数	前年度比	件数	前年度比	件数	前年度比	件数	前年度比	件数
1990(H2)	61,250	108.8	27,076	111.1	15,661	111.1	3,238	117.9	51,029	108.6			3,540	102.2	516	108.2	162,310	109.4
1991(H3)	64,440	105.2	28,025	103.5	16,797	107.3	3,654	112.8	51,738	101.4			3,663	103.5	516	100.0	168,833	104.0
1992(H4)	67,610	104.9	26,953	96.2	18,022	107.3	3,242	88.7	51,888	100.3			3,967	108.3	500	96.9	172,182	102.0
1993(H5)	64,516	95.4	24,399	90.5	17,287	95.9	3,145	97.0	43,578	84.0			3,477	87.6	345	69.0	156,747	91.0
1994(H6)	69,150	107.2	26,338	107.9	19,515	112.9	3,150	100.2	45,879	105.3			3,512	101.0	350	101.4	167,894	107.1
1995(H7)	73,490	106.3	26,248	99.7	21,157	108.4	3,607	114.5	46,122	100.5			3,651	104.0	361	103.1	174,636	104.0
1996(H8)	79,012	107.5	28,086	107.0	22,469	106.2	2,844	78.8	50,610	109.7			3,777	103.5	409	113.3	187,207	107.2
1997(H9)	75,537	95.6	26,574	94.6	22,406	99.7	2,657	93.4	53,644	106.0			3,730	98.8	376	91.9	184,924	98.8
1998(H10)	75,615	100.1	21,165	79.6	22,649	101.1	2,311	87.0	47,705	88.9			3,658	98.1	299	79.5	173,402	93.8
1999(H11)	76,666	101.4	17,666	83.5	22,632	99.9	2,384	103.2	48,802	102.3			5,827	159.3	297	99.3	174,274	100.5
2000(H12)	77,641	101.3	19,004	107.6	22,694	100.3	2,425	101.7	50,153	102.8			4,774	81.9	285	96.0	176,976	101.6
2001(H13)	73,751	95.0	19,000	100.0	22,888	100.9	2,472	101.9	51,291	102.3			4,094	85.8	270	94.7	173,766	98.2
2002(H14)	73,905	100.2	18,170	95.6	22,441	98.0	2,626	106.2	51,926	101.2			3,824	93.4	291	107.8	173,183	99.7
2003(H15)	73,643	99.6	18,324	100.8	22,479	100.2	2,379	90.6	53,114	102.3			3,654	95.6	316	108.6	173,909	100.4
2004(H16)	68,511	93.0	17,769	97.0	20,377	90.6	1,217	51.2	49,770	93.7	941	—	3,231	88.4	290	91.8	162,106	93.2
2005(H17)	76,651	111.9	18,654	105.0	20,566	100.9	4,672	383.9	46,592	93.6	14,744	1566.8	3,070	95.0	284	97.9	185,233	114.3
2006(H18)	72,694	94.8	19,426	104.1	19,139	93.1	8,028	171.8	45,862	98.4	17,903	121.4	2,891	94.2	285	100.4	186,228	100.5
2007(H19)	68,987	94.9	16,464	84.8	17,977	93.9	6,994	87.1	45,776	99.8	19,843	110.8	2,527	87.4	1,074	376.8	179,642	96.5
2008(H20)	67,309	97.6	14,426	87.6	17,401	96.8	4,760	68.1	43,286	94.6	18,161	91.5	2,334	92.4	1,041	96.9	168,718	93.9
2009(H21)	61,380	91.2	14,725	102.1	16,967	97.5	4,914	103.2	43,873	101.4	21,130	116.3	2,338	100.2	695	66.8	166,022	98.4

移 転…所有者に異動があったもの(所有権留保解除含む)。
 転 入…青森、八戸管内間の移動及び他県から転入したものの内、移転、変更登録の手続きをしたもの。
 変 更…使用の本拠の位置等に変更があったもの。

永久抹消…解体、滅失及び自動車としての用途を廃止したもの。
 一時抹消…自動車としての使用を一時的に中止したもの。
 更 正…平成19年度から市町村合併による職権更正を含む。
 届 出…一時抹消登録後にリサイクル法に基づく解体処理をしたもの。

第 3 編

保 有 車 両 数

青森県の保有車両数状況(Ⅰ)

平成22年3月末現在の県内の保有車両数は、総車両数で981,318台となり、前年同月末現在に対して1,242台(0.13%)減少し、この結果、4年連続して前年同期を下回りました。このうち、検査車両数(登録車両数+小型二輪車)は558,359台と8,859台(1.56%)減少しましたが、軽自動車数は422,959台と7,617台(1.83%)増加しております。

車種別の増加数をみますと、検査車両は普通乗用車914台(0.60%)、小型二輪車194台(2.00%)の二車種が増加しております。

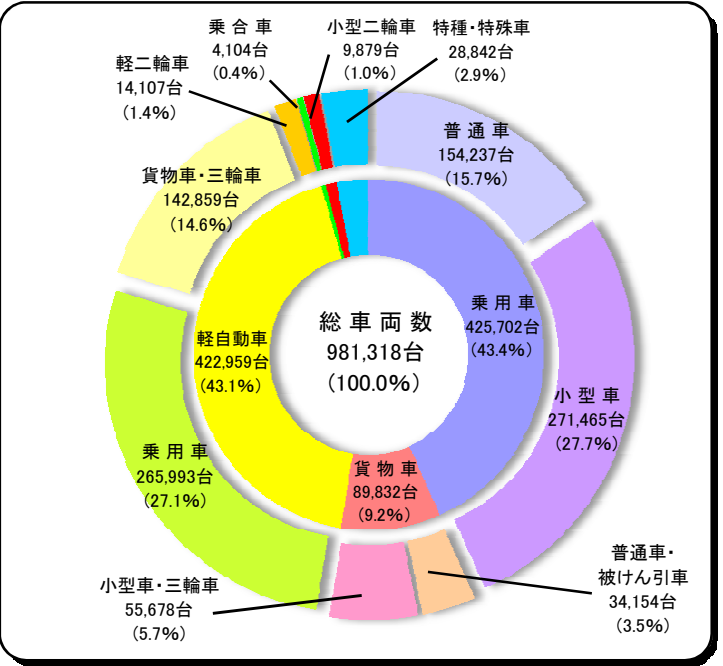
一方、減少したのは小型乗用車6,220台(2.24%)、小型四輪貨物車2,454台(4.22%)、普通貨物車801台(2.35%)、普通特種車317台(1.63%)、普通乗合車56台(2.94%)、大型特殊車54台(0.68%)、小型乗合車35台(1.53%)、被けん引車29台(3.29%)、小型特種車1台(0.05%)となり、小型三輪貨物車には増減がありませんでした。

また、軽自動車は四輪乗用車が9,017台(3.51%)増、四輪貨物車1,439台(1.00%)減、三輪車1台(20.00%)減、二輪車40台(0.28%)増となっております。

◇自動車保有車両数総括表

用途	区分		車 両 数		増 減 数 ③ (A-B)	増 加 率 ③/②×100	①の構成比 比率(%)
	車 種	業 種	22. 3. 31 ①	21. 3. 31 ②			
貨物用	普通車	自家用	25,200	25,792	-592	-2.30	3.39
		営業用	8,102	8,311	-209	-2.51	
		計	33,302	34,103	-801	-2.35	
	小型四輪	自家用	54,961	57,418	-2,457	-4.28	5.67
		営業用	711	708	3	0.42	
		計	55,672	58,126	-2,454	-4.22	
	小型三輪	自家用	6	6	0	0.00	0.00
営業用		6	6	0	0.00		
計		6	6	0	0.00		
被けん引車	自家用	179	193	-14	-7.25	0.09	
	営業用	673	688	-15	-2.18		
	計	852	881	-29	-3.29		
貨物用計			89,832	93,116	-3,284	-3.53	9.15
乗合用	普通車	自家用	538	559	-21	-3.76	0.19
		営業用	1,312	1,347	-35	-2.60	
		計	1,850	1,906	-56	-2.94	
	小型車	自家用	1,940	1,987	-47	-2.37	0.23
		営業用	314	302	12	3.97	
計	2,254	2,289	-35	-1.53			
乗合用計			4,104	4,195	-91	-2.17	0.42
乗用	普通車	自家用	154,032	153,136	896	0.59	15.72
		営業用	205	187	18	9.63	
		計	154,237	153,323	914	0.60	
	小型車	自家用	268,466	274,643	-6,177	-2.25	27.66
		営業用	2,999	3,042	-43	-1.41	
計	271,465	277,685	-6,220	-2.24			
乗用計			425,702	431,008	-5,306	-1.23	43.38
特種(殊)用途用	普通車	自家用	14,386	14,740	-354	-2.40	1.95
		営業用	4,712	4,675	37	0.79	
		計	19,098	19,415	-317	-1.63	
	小型車	自家用	1,690	1,709	-19	-1.11	0.19
		営業用	160	142	18	12.68	
計	1,850	1,851	-1	-0.05			
大型特殊車		7,894	7,948	-54	-0.68	0.80	
特種(殊)用途用計			28,842	29,214	-372	-1.27	2.94
登録車両数合計			548,480	557,533	-9,053	-1.62	55.89
小型二輪車			9,879	9,685	194	2.00	1.01
検査車両数合計			558,359	567,218	-8,859	-1.56	56.90
軽自動車	四輪	乗用	265,993	256,976	9,017	3.51	27.10
		貨物	142,855	144,294	-1,439	-1.00	14.56
		計	408,848	401,270	7,578	1.89	41.66
	三輪	4	5	-1	-20.00	0.00	
	二輪	14,107	14,067	40	0.28	1.44	
軽自動車合計			422,959	415,342	7,617	1.83	43.10
総 合 計			981,318	982,560	-1,242	-0.13	100.00

◇用途・車種別車両数の構成表



県内の保有車両数(平成22年3月末現在)を管轄別で見ますと、青森管轄計が599,728台、前年同期比で1,731台(0.3%)減、八戸管轄計は381,590台、前年同期比で489台(0.1%)増になっております。

市郡別では、市部(10市)が735,273台、前年同期比で790台(0.1%)減、郡部は246,045台、前年同期比で452台(0.2%)減になっております。

世帯普及状況を見ますと、総保有車両数の一世帯当りの普及台数は、前年同期比で0.01台減少し1.72台となり、自家用乗用車比(登録車のみ)では県内平均で0.73台になっております。また、一世帯当たり一台を超えて保有している市町村は、昨年と同様、六ヶ所村(1.12台)、新郷村(1.04台)になっております。

◇青森県内自動車保有車両数

平成22年3月末現在

市町村別	検査車両数			軽自動車	合計	前年度比		人口比		世帯比		運転免許比		自家用乗用車比登録車		
	登録車両	小型二輪	計			増加車両数	比率	人口	100人当車両数	世帯	1世帯当車両数	運転免許保有者数	1人当車両数	自家用乗用車数	1両当人口	1世帯当車両数
青森市	112,137	2,222	114,359	73,108	187,467	-798	99.6	304,321	62	132,864	1.41	181,866	1.0	87,476	3.5	0.66
弘前市	67,813	1,227	69,040	55,476	124,516	5	100.0	183,834	68	75,882	1.64	114,117	1.1	51,826	3.5	0.68
黒石市	13,235	255	13,490	13,397	26,887	22	100.1	37,423	72	13,354	2.01	23,530	1.1	9,982	3.7	0.75
五所川原市	22,209	364	22,573	22,046	44,619	-100	99.8	61,061	73	24,645	1.81	38,451	1.2	16,928	3.6	0.69
むつ市	23,869	388	24,257	18,276	42,533	-55	99.9	64,247	66	28,849	1.47	38,106	1.1	18,775	3.4	0.65
つがる市	14,393	272	14,665	15,882	30,547	-235	99.2	37,698	81	13,489	2.26	24,234	1.3	10,385	3.6	0.77
平川市	11,679	183	11,862	12,698	24,560	-73	99.7	34,291	72	11,124	2.21	21,900	1.1	8,929	3.8	0.80
平内町	4,828	64	4,892	3,663	8,555	-46	99.5	13,177	65	5,285	1.62	7,605	1.1	3,589	3.7	0.68
外ヶ浜町	2,636	20	2,656	2,145	4,801	-22	99.5	7,761	62	3,165	1.52	4,166	1.2	1,937	4.0	0.61
今別町	1,055	10	1,065	1,046	2,111	-16	99.2	3,496	60	1,580	1.34	1,928	1.1	789	4.4	0.50
蓬田村	1,164	11	1,175	1,174	2,349	-4	99.8	3,300	71	1,151	2.04	2,022	1.2	842	3.9	0.73
鯨ヶ沢町	4,335	42	4,377	4,472	8,849	-149	98.3	12,242	72	4,764	1.86	7,488	1.2	3,189	3.8	0.67
深浦町	3,608	28	3,636	3,342	6,978	-39	99.4	10,203	68	3,995	1.75	5,990	1.2	2,696	3.8	0.67
西目屋村	697	6	703	655	1,358	-19	98.6	1,594	85	554	2.45	971	1.4	465	3.4	0.84
藤崎町	5,924	112	6,036	5,738	11,774	23	100.2	16,206	73	5,571	2.11	10,253	1.1	4,403	3.7	0.79
大鰐町	3,797	59	3,856	3,757	7,613	-115	98.5	11,694	65	4,295	1.77	6,950	1.1	2,984	3.9	0.69
田舎館村	2,859	57	2,916	3,254	6,170	-23	99.6	8,468	73	2,530	2.44	5,472	1.1	2,288	3.7	0.90
板柳町	5,180	102	5,282	6,132	11,414	-44	99.6	15,515	74	5,378	2.12	9,854	1.2	3,879	4.0	0.72
中泊町	4,969	83	5,052	5,064	10,116	-109	98.9	13,548	75	5,159	1.96	8,489	1.2	3,490	3.9	0.68
鶴田町	4,674	82	4,756	6,001	10,757	-92	99.2	14,495	74	5,196	2.07	9,208	1.2	3,527	4.1	0.68
野辺地町	5,554	102	5,656	3,811	9,467	10	100.1	14,915	63	6,481	1.46	8,823	1.1	4,396	3.4	0.68
横浜町	2,234	26	2,260	1,544	3,804	25	100.7	5,191	73	2,080	1.83	2,952	1.3	1,585	3.3	0.76
大間町	2,128	16	2,144	1,702	3,846	79	102.1	6,210	62	2,483	1.55	3,385	1.1	1,635	3.8	0.66
東通村	3,324	48	3,372	2,215	5,587	59	101.1	7,403	75	2,725	2.05	4,272	1.3	2,415	3.1	0.89
風間浦村	800	11	811	629	1,440	10	100.7	2,475	58	1,033	1.39	1,284	1.1	656	3.8	0.64
佐井村	946	8	954	656	1,610	-25	98.5	2,494	65	1,039	1.55	1,293	1.2	702	3.6	0.68
青森管轄計	326,047	5,798	331,845	267,883	599,728	-1,731	99.7	893,262	67	364,671	1.64	544,609	1.1	249,768	3.6	0.68
八戸市	99,989	1,681	101,670	62,567	164,237	132	100.1	241,928	68	102,218	1.61	148,786	1.1	78,630	3.1	0.77
十和田市	30,766	559	31,325	21,916	53,241	33	100.1	65,852	81	26,561	2.00	43,507	1.2	22,957	2.9	0.86
三沢市	23,026	645	23,671	12,995	36,666	279	100.8	42,226	72	18,392	1.65	27,235	1.1	14,260	3.0	0.78
七戸町	7,756	149	7,905	5,941	13,846	-89	99.4	17,920	77	6,771	2.04	11,343	1.2	5,728	3.1	0.85
六戸町	4,838	110	4,948	3,833	8,781	31	100.4	10,664	82	3,826	2.30	7,046	1.2	3,454	3.1	0.90
東北町	8,596	107	8,703	6,757	15,460	16	100.1	19,843	78	7,046	2.19	12,610	1.2	6,096	3.3	0.87
おいらせ町	9,855	226	10,081	8,148	18,229	221	101.2	25,075	73	9,245	1.97	16,335	1.1	7,768	3.2	0.84
六ヶ所村	7,124	96	7,220	3,202	10,422	95	100.9	11,225	93	4,433	2.35	7,049	1.5	4,970	2.3	1.12
三戸町	4,624	83	4,707	4,834	9,541	-114	98.8	12,110	79	4,603	2.07	7,296	1.3	3,434	3.5	0.75
五戸町	7,928	113	8,041	7,600	15,641	-74	99.5	19,731	79	6,980	2.24	12,740	1.2	5,947	3.3	0.85
田子町	2,841	31	2,872	3,076	5,948	-42	99.3	6,758	88	2,280	2.61	4,158	1.4	1,941	3.5	0.85
南部町	7,825	170	7,995	8,030	16,025	-84	99.5	21,123	76	7,446	2.15	13,191	1.2	6,299	3.4	0.85
階上町	5,751	78	5,829	4,629	10,458	137	101.3	14,741	71	5,656	1.85	9,394	1.1	4,565	3.2	0.81
新郷村	1,514	33	1,547	1,548	3,095	-52	98.3	3,077	101	963	3.21	1,963	1.6	998	3.1	1.04
八戸管轄計	222,433	4,081	226,514	155,076	381,590	489	100.1	512,273	74	206,420	1.85	322,653	1.2	167,047	3.1	0.81
県内合計	548,480	9,879	558,359	422,959	981,318	-1,242	99.9	1,405,535	70	571,091	1.72	867,262	1.1	416,815	3.4	0.73

○ 三沢市の人口比～自家用乗用車比の車両数は、駐留軍車両数を減じて算出したものです。

○ 人口、世帯数は県市町村振興課「住民基本台帳月報」による。

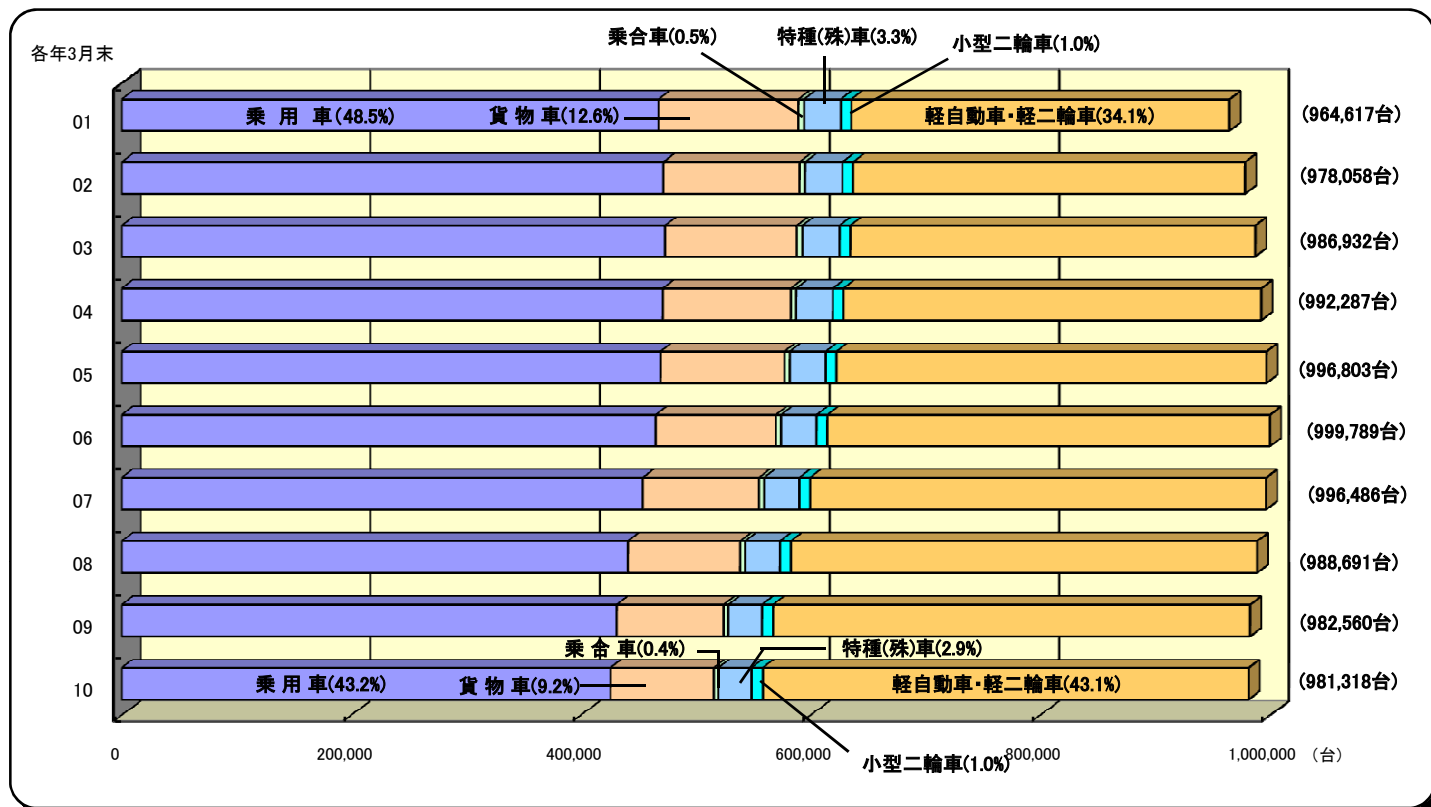
○ 運転免許保有者数は、警察本部交通部運転免許課の資料による。

青森県の保有車両数状況(Ⅱ)

県内の保有車両数を10年前と比較すると、'01年(平成13年)当時では964,617台に対し、'10年(平成22年)には981,318台となり、この間、台数として16,701台(1.7%)増加しております。また、検査自動車(登録車+小型二輪車)の合計は、558,359台と平成13年同期比で77,083台(12.1%)減少している一方で、軽自動車は、合計で422,959台、平成13年同期比で93,784台(28.5%)増となり、総保有車両数のうち軽自動車が占める割合は、前年同期より0.8%上昇し43.1%と堅調に推移しております。

この10年間の増減をみますと、'01～'06の間は微増で推移しましたが、'07～'10では、4年連続して減少しております。

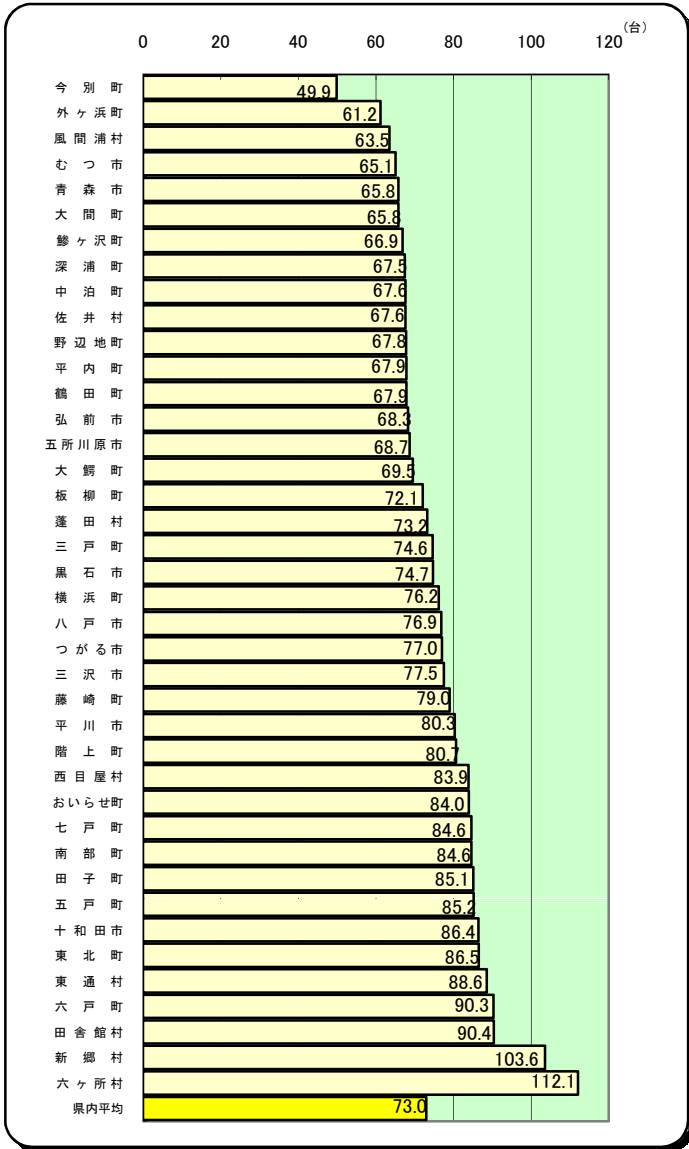
◇用途別構成表



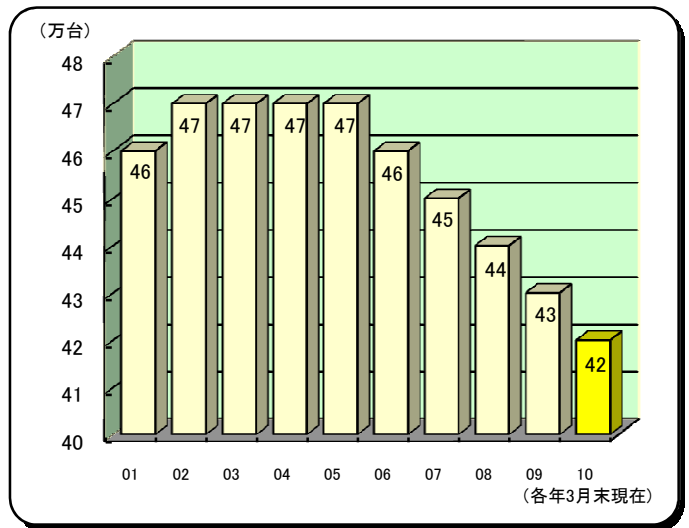
◇自動車保有車両数(各年3月31日現在)

年	乗用車			貨物車			乗合車			特種(殊)車		
	普通車	小型車	計	普通車	小型車	計	普通車	小型車	計	特種	大型特殊	計
1991(H3)	8,494	320,250	328,744	30,220	100,041	130,261	2,479	3,034	5,513	12,048	10,768	22,816
1992(H4)	14,071	331,013	345,084	31,654	98,059	129,713	2,514	3,031	5,545	13,273	10,876	24,149
1993(H5)	23,136	337,739	360,875	32,924	96,872	129,796	2,522	2,922	5,444	13,993	11,188	25,181
1994(H6)	33,933	343,338	377,271	34,359	95,930	130,289	2,503	2,899	5,402	14,540	11,570	26,110
1995(H7)	47,280	347,825	395,105	36,522	95,245	131,767	2,474	2,841	5,315	15,342	12,160	27,502
1996(H8)	62,368	352,823	415,191	38,007	94,161	132,168	2,411	2,839	5,250	16,365	12,555	28,920
1997(H9)	78,776	356,595	435,371	38,952	92,862	131,814	2,386	2,856	5,242	17,568	6,448	24,016
1998(H10)	92,660	355,148	447,808	39,544	90,384	129,928	2,310	2,822	5,132	19,133	6,515	25,648
1999(H11)	103,614	352,740	456,354	39,454	87,429	126,883	2,271	2,789	5,060	21,092	6,686	27,778
2000(H12)	113,764	347,964	461,728	39,717	84,884	124,601	2,256	2,781	5,037	23,234	6,872	30,106
2001(H13)	125,085	342,520	467,605	39,466	82,220	121,686	2,258	2,754	5,012	24,893	7,066	31,959
2002(H14)	135,354	336,360	471,714	39,429	79,119	118,548	2,250	2,683	4,933	25,136	7,345	32,481
2003(H15)	142,726	330,374	473,100	38,939	75,881	114,820	2,207	2,602	4,809	24,844	7,497	32,341
2004(H16)	149,989	321,294	471,283	38,616	72,769	111,385	2,175	2,550	4,725	24,275	7,618	31,893
2005(H17)	154,520	314,759	469,279	38,102	69,802	107,904	2,091	2,510	4,601	23,709	7,635	31,344
2006(H18)	156,766	308,181	464,947	37,539	67,126	104,665	2,065	2,473	4,538	23,207	7,741	30,948
2007(H19)	156,099	297,729	453,828	37,204	63,976	101,180	2,016	2,413	4,429	22,776	7,920	30,696
2008(H20)	155,235	285,486	440,721	36,411	61,494	97,905	1,958	2,361	4,319	22,313	7,993	30,306
2009(H21)	153,323	277,685	431,008	34,984	58,132	93,116	1,906	2,289	4,195	21,266	7,948	29,214
2010(H22)	154,237	271,465	425,702	34,154	55,678	89,832	1,850	2,254	4,104	20,948	7,894	28,842

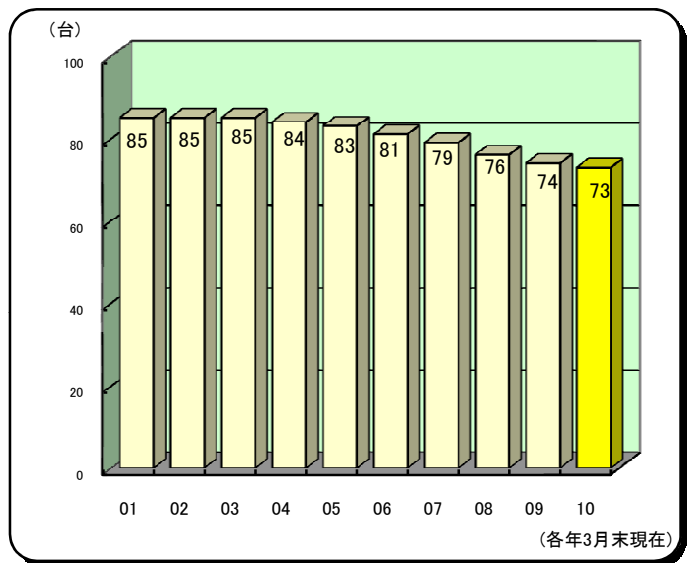
◇ 市町村別自家用乗用車の100世帯当りの保有車両数



◇ 自家用乗用車の推移(駐留軍車両を含む)



◇ 100世帯当りの自家用乗用車の推移



登録車計	小型二輪車	検査 自動車計	軽自動車				軽自動車計	合計	前年対比
			乗用車	貨物車	計	二輪			
487,334	6,522	493,856	33,939	178,762	212,701	14,635	227,336	721,192	104.3
504,491	6,738	511,229	43,440	181,030	224,470	15,077	239,547	750,776	104.1
521,296	7,019	528,315	53,450	182,360	235,810	15,219	251,029	779,344	103.8
539,072	7,464	546,536	63,071	182,785	245,856	15,336	261,192	807,728	103.6
559,689	7,880	567,569	73,552	182,495	256,047	15,420	271,467	839,036	103.9
581,529	8,126	589,655	85,840	180,663	266,503	15,286	281,789	871,444	103.9
596,443	8,427	604,870	98,394	176,479	274,873	15,090	289,963	894,833	102.7
608,516	8,732	617,248	109,167	171,817	280,984	14,740	295,724	912,972	102.0
616,075	9,038	625,113	123,024	166,960	289,984	14,481	304,465	929,578	101.8
621,472	8,966	630,438	139,695	163,619	303,314	14,191	317,505	947,943	102.0
626,262	9,180	635,442	155,064	159,964	315,028	14,147	329,175	964,617	101.8
627,676	9,271	636,947	170,298	156,760	327,058	14,053	341,111	978,058	101.4
625,070	9,339	634,409	184,741	153,839	338,580	13,943	352,523	986,932	100.9
619,286	9,243	628,529	198,517	151,374	349,891	13,867	363,758	992,287	100.5
613,128	9,354	622,482	210,789	149,762	360,551	13,770	374,321	996,803	100.5
605,098	9,406	614,504	222,474	148,792	371,266	14,019	385,285	999,789	100.3
590,133	9,392	599,525	235,344	147,621	382,965	13,996	396,961	996,486	99.7
573,251	9,462	582,713	246,336	145,714	392,050	13,928	405,978	988,691	99.2
557,533	9,685	567,218	256,976	144,299	401,275	14,067	415,342	982,560	99.4
548,480	9,879	558,359	265,993	142,859	408,852	14,107	422,959	981,318	99.9

※ 被けん引車は普通貨物、小型三輪車は小型貨物及び軽三輪車は軽貨物にそれぞれ含まれます。

青森県の保有車両数状況(Ⅲ)

<青森県内市町村別自動車保有車両数>

東北運輸局青森運輸支局

平成22年3月31日現在

市町村別			青森市	弘前市	黒石市	五所川原市	むつ市	つがる市	平川市	八戸市	十和田市	三沢市	駐留軍内数	市計	
用途別	車種別	業態別													
貨物車	普通車	自家用	4,419	2,591	544	1,158	1,116	919	564	3,717	1,730	722	3	17,480	
		事業用	2,071	940	175	218	247	180	99	2,042	346	97	0	6,415	
		計	6,490	3,531	719	1,376	1,363	1,099	663	5,759	2,076	819	3	23,895	
	小型車	自家用	9,732	7,472	1,498	2,386	1,909	1,913	1,435	9,127	3,530	1,315	16	40,317	
		事業用	172	119	8	14	31	10	6	144	32	2	0	538	
		計	9,904	7,591	1,506	2,400	1,940	1,923	1,441	9,271	3,562	1,317	16	40,855	
	被牽引車	自家用	10	69	3	7	8	2	2	17	16	2	0	136	
		事業用	111	55	12	8	5	5	0	350	45	3	0	594	
		計	121	124	15	15	13	7	2	367	61	5	0	730	
	合計	自家用	14,161	10,132	2,045	3,551	3,033	2,834	2,001	12,861	5,276	2,039	19	57,933	
		事業用	2,354	1,114	195	240	283	195	105	2,536	423	102	0	7,547	
		計	16,515	11,246	2,240	3,791	3,316	3,029	2,106	15,397	5,699	2,141	19	65,480	
乗用車	普通車	自家用	75	43	4	12	28	28	14	91	17	16	1	328	
		事業用	274	142	27	84	98	6	0	285	89	16	0	1,021	
		計	349	185	31	96	126	34	14	376	106	32	1	1,349	
	小型車	自家用	297	232	40	97	103	64	35	334	106	103	0	1,411	
		事業用	40	47	15	28	31	0	0	22	7	6	0	196	
		計	337	279	55	125	134	64	35	356	113	109	0	1,607	
	合計	自家用	372	275	44	109	131	92	49	425	123	119	1	1,739	
		事業用	314	189	42	112	129	6	0	307	96	22	0	1,217	
		計	686	464	86	221	260	98	49	732	219	141	1	2,956	
	乗用車	普通車	自家用	32,034	18,959	3,612	6,354	6,774	3,976	3,208	27,817	7,871	8,347	2,751	118,952
			事業用	37	39	4	13	15	2	7	15	6	2	0	140
			計	32,071	18,998	3,616	6,367	6,789	3,978	3,215	27,832	7,877	8,349	2,751	119,092
小型車		自家用	55,442	32,867	6,370	10,574	12,001	6,409	5,721	50,813	15,086	11,596	2,932	206,879	
		事業用	1,042	548	52	100	113	27	25	524	87	108	0	2,626	
		計	56,484	33,415	6,422	10,674	12,114	6,436	5,746	51,337	15,173	11,704	2,932	209,505	
合計		自家用	87,476	51,826	9,982	16,928	18,775	10,385	8,929	78,630	22,957	19,943	5,683	325,831	
		事業用	1,079	587	56	113	128	29	32	539	93	110	0	2,766	
		計	88,555	52,413	10,038	17,041	18,903	10,414	8,961	79,169	23,050	20,053	5,683	328,597	
特種用途車		自家用	3,135	1,930	408	708	880	493	346	2,729	1,013	513	6	12,155	
		事業用	1,363	728	230	56	123	63	52	1,317	94	32	0	4,058	
		計	4,498	2,658	638	764	1,003	556	398	4,046	1,107	545	6	16,213	
大型特殊車	自家用	1,876	1,032	233	389	387	296	163	631	690	146	0	5,843		
	事業用	7	0	0	3	0	0	2	14	1	0	0	27		
	計	1,883	1,032	233	392	387	296	165	645	691	146	0	5,870		
登録車両数合計			112,137	67,813	13,235	22,209	23,869	14,393	11,679	99,989	30,766	23,026	5,709	419,116	
小型二輪車			2,222	1,227	255	364	388	272	183	1,681	559	645	210	7,796	
検査車両数合計			114,359	69,040	13,490	22,573	24,257	14,665	11,862	101,670	31,325	23,671	5,919	426,912	
軽自動車	四輪	乗用車	52,185	35,587	8,535	13,755	12,322	8,146	7,289	43,894	12,959	8,411	0	203,083	
		貨物車	17,405	17,861	4,396	7,606	5,252	7,193	4,996	16,493	8,087	3,698	0	92,987	
		計	69,590	53,448	12,931	21,361	17,574	15,339	12,285	60,387	21,046	12,109	0	296,070	
	特種	340	189	82	134	80	85	60	206	87	72	0	1,335		
	二輪	3,178	1,839	384	551	622	458	353	1,974	783	814	370	10,956		
軽自動車合計			73,108	55,476	13,397	22,046	18,276	15,882	12,698	62,567	21,916	12,995	370	308,361	
総合計			187,467	124,516	26,887	44,619	42,533	30,547	24,560	164,237	53,241	36,666	6,289	735,273	

市町村別			東 津 軽 郡	西 津 軽 郡	中 津 軽 郡	南 津 軽 郡	北 津 軽 郡	上 北 郡	下 北 郡	三 戸 郡				郡 計	
用途別	車種別	業態別													
貨物車	普通車	自家用	559	536	36	511	937	3,046	437	1,658				7,720	
		事業用	42	46	4	165	182	596	75	577				1,687	
		計	601	582	40	676	1,119	3,642	512	2,235				9,407	
	小型車	自家用	1,201	782	124	1,500	1,807	5,234	695	3,307				14,650	
		事業用	8	8	2	23	21	54	16	41				173	
		計	1,209	790	126	1,523	1,828	5,288	711	3,348				14,823	
	被牽引車	自家用	6	6	0	0	2	21	2	6				43	
		事業用	1	1	1	11	2	27	6	30				79	
		計	7	7	1	11	4	48	8	36				122	
	合計	自家用	1,766	1,324	160	2,011	2,746	8,301	1,134	4,971				22,413	
		事業用	51	55	7	199	205	677	97	648				1,939	
		計	1,817	1,379	167	2,210	2,951	8,978	1,231	5,619				24,352	
乗合車	普通車	自家用	28	32	3	12	17	78	15	25				210	
		事業用	12	27	0	1	42	133	17	59				291	
		計	40	59	3	13	59	211	32	84				501	
	小型車	自家用	56	50	7	38	38	198	30	112				529	
		事業用	4	16	0	1	23	43	9	22				118	
		計	60	66	7	39	61	241	39	134				647	
	合計	自家用	84	82	10	50	55	276	45	137				739	
		事業用	16	43	0	2	65	176	26	81				409	
		計	100	125	10	52	120	452	71	218				1,148	
	乗用車	普通車	自家用	2,624	2,104	179	3,406	4,047	12,422	1,986	8,312				35,080
			事業用	3	1	0	3	5	28	11	14				65
			計	2,627	2,105	179	3,409	4,052	12,450	1,997	8,326				35,145
小型車		自家用	4,533	3,781	286	6,269	6,849	21,575	3,422	14,872				61,587	
		事業用	25	21	0	33	35	161	19	79				373	
		計	4,558	3,802	286	6,302	6,884	21,736	3,441	14,951				61,960	
合計		自家用	7,157	5,885	465	9,675	10,896	33,997	5,408	23,184				96,667	
		事業用	28	22	0	36	40	189	30	93				438	
		計	7,185	5,907	465	9,711	10,936	34,186	5,438	23,277				97,105	
特種用途車		自家用	377	312	27	376	463	1,243	332	791				3,921	
		事業用	25	69	0	59	92	303	19	247				814	
		計	402	381	27	435	555	1,546	351	1,038				4,735	
大型特殊車	自家用	179	151	28	172	261	789	107	331				2,018		
	事業用	0	0	0	0	0	6	0	0				6		
	計	179	151	28	172	261	795	107	331				2,024		
登録車両数合計			9,683	7,943	697	12,580	14,823	45,957	7,198	30,483				129,364	
小型二輪車			105	70	6	228	267	816	83	508				2,083	
検査車両数合計			9,788	8,013	703	12,808	15,090	46,773	7,281	30,991				131,447	
軽自動車	四輪	乗用車	4,493	3,979	319	7,614	9,215	19,113	2,680	15,497				62,910	
		貨物車	3,223	3,564	303	4,776	7,491	12,883	2,377	13,326				47,943	
		計	7,716	7,543	622	12,390	16,706	31,996	5,057	28,823				110,853	
	特種	58	72	4	51	75	174	25	135				594		
	二輪	254	199	29	308	416	1,066	120	759				3,151		
軽自動車合計			8,028	7,814	655	12,749	17,197	33,236	5,202	29,717				114,598	
総合計			17,816	15,827	1,358	25,557	32,287	80,009	12,483	60,708				246,045	

市町村別			東 津 軽 郡	西 津 軽 郡	中 津 軽 郡	南 津 軽 郡	北 津 軽 郡	上野横 北 辺 郡 の 地 内 町 町	下 北 郡	郡 部 計	七 市 計		青 森 管 轄 計	
用途別	車種別	業態別												
貨物車	普通車	自家用	559	536	36	511	937	495	437	3,511	11,311		14,822	
		事業用	42	46	4	165	182	70	75	584	3,930		4,514	
		計	601	582	40	676	1,119	565	512	4,095	15,241		19,336	
	小型車	自家用	1,201	782	124	1,500	1,807	714	695	6,823	26,345		33,168	
		事業用	8	8	2	23	21	4	16	82	360		442	
		計	1,209	790	126	1,523	1,828	718	711	6,905	26,705		33,610	
	被牽引車	自家用	6	6	0	0	2	2	2	18	101		119	
		事業用	1	1	1	11	2	0	6	22	196		218	
		計	7	7	1	11	4	2	8	40	297		337	
	合計	自家用	1,766	1,324	160	2,011	2,746	1,211	1,134	10,352	37,757		48,109	
		事業用	51	55	7	199	205	74	97	688	4,486		5,174	
		計	1,817	1,379	167	2,210	2,951	1,285	1,231	11,040	42,243		53,283	
乗合車	普通車	自家用	28	32	3	12	17	22	15	129	204		333	
		事業用	12	27	0	1	42	9	17	108	631		739	
		計	40	59	3	13	59	31	32	237	835		1,072	
	小型車	自家用	56	50	7	38	38	34	30	253	868		1,121	
		事業用	4	16	0	1	23	5	9	58	161		219	
		計	60	66	7	39	61	39	39	311	1,029		1,340	
	合計	自家用	84	82	10	50	55	56	45	382	1,072		1,454	
		事業用	16	43	0	2	65	14	26	166	792		958	
		計	100	125	10	52	120	70	71	548	1,864		2,412	
	乗用車	普通車	自家用	2,624	2,104	179	3,406	4,047	2,107	1,986	16,453	74,917		91,370
			事業用	3	1	0	3	5	4	11	27	117		144
			計	2,627	2,105	179	3,409	4,052	2,111	1,997	16,480	75,034		91,514
小型車		自家用	4,533	3,781	286	6,269	6,849	3,874	3,422	29,014	129,384		158,398	
		事業用	25	21	0	33	35	52	19	185	1,907		2,092	
		計	4,558	3,802	286	6,302	6,884	3,926	3,441	29,199	131,291		160,490	
合計		自家用	7,157	5,885	465	9,675	10,896	5,981	5,408	45,467	204,301		249,768	
		事業用	28	22	0	36	40	56	30	212	2,024		2,236	
		計	7,185	5,907	465	9,711	10,936	6,037	5,438	45,679	206,325		252,004	
特種用途車		自家用	377	312	27	376	463	253	332	2,140	7,900		10,040	
		事業用	25	69	0	59	92	25	19	289	2,615		2,904	
		計	402	381	27	435	555	278	351	2,429	10,515		12,944	
大型特殊車	自家用	179	151	28	172	261	118	107	1,016	4,376		5,392		
	事業用	0	0	0	0	0	0	0	0	12		12		
	計	179	151	28	172	261	118	107	1,016	4,388		5,404		
登録車両数合計			9,683	7,943	697	12,580	14,823	7,788	7,198	60,712	265,335		326,047	
小型二輪車			105	70	6	228	267	128	83	887	4,911		5,798	
検査車両数合計			9,788	8,013	703	12,808	15,090	7,916	7,281	61,599	270,246		331,845	
軽自動車	四輪	乗用車	4,493	3,979	319	7,614	9,215	3,238	2,680	31,538	137,819		169,357	
		貨物車	3,223	3,564	303	4,776	7,491	1,887	2,377	23,621	64,709		88,330	
		計	7,716	7,543	622	12,390	16,706	5,125	5,057	55,159	202,528		257,687	
	特種	58	72	4	51	75	29	25	314	970		1,284		
	二輪	254	199	29	308	416	201	120	1,527	7,385		8,912		
軽自動車合計			8,028	7,814	655	12,749	17,197	5,355	5,202	57,000	210,883		267,883	
総合計			17,816	15,827	1,358	25,557	32,287	13,271	12,483	118,599	481,129		599,728	

市町村別			上野 横 浜 町 を 除 地 郡 町 く	三 戸 郡	郡 部 計	三 市 計	八 戸 管 轄 計						總 合 計	
用途別	車種別	業態別												
貨物車	普通車	自家用	2,551	1,658	4,209	6,169	10,378						25,200	
		事業用	526	577	1,103	2,485	3,588						8,102	
		計	3,077	2,235	5,312	8,654	13,966						33,302	
	小型車	自家用	4,520	3,307	7,827	13,972	21,799							54,967
		事業用	50	41	91	178	269							711
		計	4,570	3,348	7,918	14,150	22,068							55,678
	被牽引車	自家用	19	6	25	35	60							179
		事業用	27	30	57	398	455							673
		計	46	36	82	433	515							852
	合計	自家用	7,090	4,971	12,061	20,176	32,237							80,346
		事業用	603	648	1,251	3,061	4,312							9,486
		計	7,693	5,619	13,312	23,237	36,549							89,832
乗合車	普通車	自家用	56	25	81	124	205						538	
		事業用	124	59	183	390	573						1,312	
		計	180	84	264	514	778						1,850	
	小型車	自家用	164	112	276	543	819							1,940
		事業用	38	22	60	35	95							314
		計	202	134	336	578	914							2,254
	合計	自家用	220	137	357	667	1,024							2,478
		事業用	162	81	243	425	668							1,626
		計	382	218	600	1,092	1,692							4,104
	乗用車	普通車	自家用	10,315	8,312	18,627	44,035	62,662						154,032
			事業用	24	14	38	23	61						205
			計	10,339	8,326	18,665	44,058	62,723						154,237
小型車		自家用	17,701	14,872	32,573	77,495	110,068							268,466
		事業用	109	79	188	719	907							2,999
		計	17,810	14,951	32,761	78,214	110,975							271,465
合計		自家用	28,016	23,184	51,200	121,530	172,730							422,498
		事業用	133	93	226	742	968							3,204
		計	28,149	23,277	51,426	122,272	173,698							425,702
特種用途車		自家用	990	791	1,781	4,255	6,036							16,076
		事業用	278	247	525	1,443	1,968							4,872
		計	1,268	1,038	2,306	5,698	8,004							20,948
大型特殊車	自家用	671	331	1,002	1,467	2,469							7,861	
	事業用	6	0	6	15	21							33	
	計	677	331	1,008	1,482	2,490							7,894	
登録車両数合計			38,169	30,483	68,652	153,781	222,433						548,480	
小型二輪車			688	508	1,196	2,885	4,081						9,879	
検査車両数合計			38,857	30,991	69,848	156,666	226,514						558,359	
軽自動車	四輪	乗用車	15,875	15,497	31,372	65,264	96,636						265,993	
		貨物車	10,996	13,326	24,322	28,278	52,600						140,930	
		計	26,871	28,823	55,694	93,542	149,236						406,923	
	特種	145	135	280	365	645							1,929	
	二輪	865	759	1,624	3,571	5,195							14,107	
軽自動車合計			27,881	29,717	57,598	97,478	155,076						422,959	
総合計			66,738	60,708	127,446	254,144	381,590						981,318	

東 津 輕 郡

市 町 村 別			平 内 町	外 ヶ 浜 町	今 別 町	蓬 田 村							計		
用途別	車種別	業態別													
貨物車	普通車	自家用	246	180	66	67								559	
		事業用	14	21	7	0								42	
		計	260	201	73	67								601	
	小型車	自家用	669	245	110	177									1,201
		事業用	3	2	3	0									8
		計	672	247	113	177									1,209
	被牽引車	自家用	0	4	2	0									6
		事業用	1	0	0	0									1
		計	1	4	2	0									7
	合計	自家用	915	429	178	244									1,766
		事業用	18	23	10	0									51
		計	933	452	188	244									1,817
乗合車	普通車	自家用	3	15	5	5								28	
		事業用	12	0	0	0								12	
		計	15	15	5	5								40	
	小型車	自家用	30	14	7	5									56
		事業用	4	0	0	0									4
		計	34	14	7	5									60
	合計	自家用	33	29	12	10									84
		事業用	16	0	0	0									16
		計	49	29	12	10									100
	乗用車	普通車	自家用	1,329	702	278	315								2,624
			事業用	0	2	1	0								3
			計	1,329	704	279	315								2,627
小型車		自家用	2,260	1,235	511	527									4,533
		事業用	13	9	2	1									25
		計	2,273	1,244	513	528									4,558
合計		自家用	3,589	1,937	789	842									7,157
		事業用	13	11	3	1									28
		計	3,602	1,948	792	843									7,185
特種用途車		自家用	154	142	46	35									377
		事業用	8	13	3	1									25
		計	162	155	49	36									402
大型特殊車	自家用	82	52	14	31									179	
	事業用	0	0	0	0									0	
	計	82	52	14	31									179	
登録車両数合計			4,828	2,636	1,055	1,164								9,683	
小型二輪車			64	20	10	11								105	
検査車両数合計			4,892	2,656	1,065	1,175								9,788	
軽自動車	四輪	乗用車	2,089	1,262	547	595								4,493	
		貨物車	1,407	823	465	528								3,223	
		計	3,496	2,085	1,012	1,123								7,716	
	特種	28	14	11	5									58	
	二輪	139	46	23	46									254	
軽自動車合計			3,663	2,145	1,046	1,174								8,028	
総合計			8,555	4,801	2,111	2,349								17,816	

西 津 軽 郡

市 町 村 別			鯨ヶ沢町	深浦町									計		
用途別	車種別	業態別													
貨物車	普通車	自家用	236	300									536		
		事業用	43	3										46	
		計	279	303										582	
	小型車	自家用	450	332										782	
		事業用	7	1										8	
		計	457	333										790	
	被牽引車	自家用	1	5										6	
		事業用	1	0										1	
		計	2	5										7	
	合計	自家用	687	637										1,324	
		事業用	51	4										55	
		計	738	641										1,379	
乗合車	普通車	自家用	13	19									32		
		事業用	24	3										27	
		計	37	22										59	
	小型車	自家用	21	29										50	
		事業用	12	4										16	
		計	33	33										66	
	合計	自家用	34	48										82	
		事業用	36	7										43	
		計	70	55										125	
	乗用車	普通車	自家用	1,105	999									2,104	
			事業用	1	0										1
			計	1,106	999										2,105
小型車		自家用	2,084	1,697										3,781	
		事業用	15	6										21	
		計	2,099	1,703										3,802	
合計		自家用	3,189	2,696										5,885	
		事業用	16	6										22	
		計	3,205	2,702										5,907	
特種用途車		自家用	159	153										312	
		事業用	61	8										69	
		計	220	161										381	
大型特殊車	自家用	102	49										151		
	事業用	0	0										0		
	計	102	49										151		
登録車両数合計			4,335	3,608									7,943		
小型二輪車			42	28									70		
検査車両数合計			4,377	3,636									8,013		
軽自動車	四輪	乗用車	2,369	1,610										3,979	
		貨物車	1,914	1,650										3,564	
		計	4,283	3,260										7,843	
	特種	55	17										72		
	二輪	134	65										199		
軽自動車合計			4,472	3,342									7,814		
総 合 計			8,849	6,978									15,827		

南 津 軽 郡

市 町 村 別			藤 崎 町	大 鰐 町	田 舎 館 村								計	
用途別	車種別	業態別												
貨物車	普通車	自家用	278	125	108								511	
		事業用	89	13	63								165	
		計	367	138	171								676	
	小型車	自家用	779	473	248									1,500
		事業用	4	14	5									23
		計	783	487	253									1,523
	被牽引車	自家用	0	0	0									0
		事業用	4	0	7									11
		計	4	0	7									11
	合計	自家用	1,057	598	356									2,011
		事業用	97	27	75									199
		計	1,154	625	431									2,210
乗合車	普通車	自家用	6	5	1								12	
		事業用	0	1	0								1	
		計	6	6	1								13	
	小型車	自家用	19	16	3									38
		事業用	0	1	0									1
		計	19	17	3									39
	合計	自家用	25	21	4									50
		事業用	0	2	0									2
		計	25	23	4									52
	乗用車	普通車	自家用	1,560	1,033	813								3,406
			事業用	2	1	0								3
			計	1,562	1,034	813								3,409
小型車		自家用	2,843	1,951	1,475									6,269
		事業用	14	9	10									33
		計	2,857	1,960	1,485									6,302
合計		自家用	4,403	2,984	2,288									9,675
		事業用	16	10	10									36
		計	4,419	2,994	2,298									9,711
特種用途車		自家用	198	106	72									376
		事業用	42	7	10									59
		計	240	113	82									435
大型特殊車	自家用	86	42	44									172	
	事業用	0	0	0									0	
	計	86	42	44									172	
登録車両数合計			5,924	3,797	2,859								12,580	
小型二輪車			112	59	57								228	
検査車両数合計			6,036	3,856	2,916								12,808	
軽自動車	四輪	乗用車	3,480	2,277	1,857								7,614	
		貨物車	2,098	1,370	1,308								4,776	
		計	5,578	3,647	3,165								12,390	
	特種	18	21	12									51	
	二輪	142	89	77									308	
	軽自動車合計			5,738	3,757	3,254								12,749
総 合 計			11,774	7,613	6,170								25,557	

北 津 輕 郡

市 町 村 別			板	中	鶴								計	
用途別	車種別	業態別	柳町	泊町	田町									
貨物車	普通車	自家用	287	351	299								937	
		事業用	76	82	24								182	
		計	363	433	323								1,119	
	小型車	自家用	601	659	547									1,807
		事業用	2	16	3									21
		計	603	675	550									1,828
	被牽引車	自家用	0	1	1									2
		事業用	0	0	2									2
		計	0	1	3									4
	合計	自家用	888	1,011	847									2,746
		事業用	78	98	29									205
		計	966	1,109	876									2,951
乗合車	普通車	自家用	6	7	4								17	
		事業用	12	24	6								42	
		計	18	31	10								59	
	小型車	自家用	14	11	13									38
		事業用	6	11	6									23
		計	20	22	19									61
	合計	自家用	20	18	17									55
		事業用	18	35	12									65
		計	38	53	29									120
	乗用車	普通車	自家用	1,380	1,322	1,345								4,047
			事業用	1	3	1								5
			計	1,381	1,325	1,346								4,052
小型車		自家用	2,499	2,168	2,182									6,849
		事業用	15	9	11									35
		計	2,514	2,177	2,193									6,884
合計		自家用	3,879	3,490	3,527									10,896
		事業用	16	12	12									40
		計	3,895	3,502	3,539									10,936
特種用途車		自家用	158	168	137									463
		事業用	55	18	19									92
		計	213	186	156									555
大型特殊車	自家用	68	119	74									261	
	事業用	0	0	0									0	
	計	68	119	74									261	
登録車両数合計			5,180	4,969	4,674								14,823	
小型二輪車			102	83	82								267	
検査車両数合計			5,282	5,052	4,756								15,090	
軽自動車	四輪	乗用車	3,362	2,632	3,221								9,215	
		貨物車	2,581	2,293	2,617								7,491	
		計	5,943	4,925	5,838								16,706	
	特種	32	24	19									75	
	二輪	157	115	144									416	
軽自動車合計			6,132	5,064	6,001								17,197	
総 合 計			11,414	10,116	10,757								32,287	

下北郡

市町村別			大	東	風	佐							計
用途別	車種別	業態別	間 町	通 村	間 浦 村	井 村							
貨物車	普通車	自家用	104	236	31	66							437
		事業用	48	15	4	8							75
		計	152	251	35	74							512
	小型車	自家用	173	393	42	87							695
		事業用	5	9	1	1							16
		計	178	402	43	88							711
	被牽引車	自家用	0	1	0	1							2
		事業用	4	1	0	1							6
		計	4	2	0	2							8
	合計	自家用	277	630	73	154							1,134
事業用		57	25	5	10							97	
計		334	655	78	164							1,231	
乗合車	普通車	自家用	5	4	3	3							15
		事業用	2	15	0	0							17
		計	7	19	3	3							32
	小型車	自家用	7	9	10	4							30
		事業用	3	6	0	0							9
		計	10	15	10	4							39
	合計	自家用	12	13	13	7							45
		事業用	5	21	0	0							26
		計	17	34	13	7							71
	乗用車	普通車	自家用	628	898	234	226						
事業用			7	4	0	0							11
計			635	902	234	226							1,997
小型車		自家用	1,007	1,517	422	476							3,422
		事業用	8	9	0	2							19
		計	1,015	1,526	422	478							3,441
合計		自家用	1,635	2,415	656	702							5,408
		事業用	15	13	0	2							30
		計	1,650	2,428	656	704							5,438
特種用途車		自家用	90	146	47	49							332
	事業用	15	1	0	3							19	
	計	105	147	47	52							351	
大型特殊車	自家用	22	60	6	19							107	
	事業用	0	0	0	0							0	
	計	22	60	6	19							107	
登録車両数合計			2,128	3,324	800	946						7,198	
小型二輪車			16	48	11	8						83	
検査車両数合計			2,144	3,372	811	954						7,281	
軽自動車	四輪	乗用車	898	1,144	324	314							2,680
		貨物車	758	1,011	284	324							2,377
		計	1,656	2,155	608	638							5,057
	特種	8	12	2	3							25	
	二輪	38	48	19	15							120	
軽自動車合計			1,702	2,215	629	656						5,202	
総合計			3,846	5,587	1,440	1,610						12,483	

上 北 郡

市 町 村 別			野 辺 地 町	横 浜 町	お い ら せ 町	六 戸 町	七 戸 町	東 北 町	六 ヶ 所 村					計	
用途別	車種別	業態別													
貨物車	普通車	自家用	262	233	489	330	567	648	517					3,046	
		事業用	57	13	147	54	111	109	105					596	
		計	319	246	636	384	678	757	622					3,642	
	小型車	自家用	470	244	909	697	841	1,153	920					5,234	
		事業用	0	4	14	3	17	9	7					54	
		計	470	248	923	700	858	1,162	927					5,288	
	被牽引車	自家用	1	1	1	8	3	3	4					21	
		事業用	0	0	12	0	1	8	6					27	
		計	1	1	13	8	4	11	10					48	
	合計	自家用	733	478	1,399	1,035	1,411	1,804	1,441					8,301	
		事業用	57	17	173	57	129	126	118					677	
		計	790	495	1,572	1,092	1,540	1,930	1,559					8,978	
乗合車	普通車	自家用	13	9	6	10	13	10	17					78	
		事業用	9	0	21	39	0	28	36					133	
		計	22	9	27	49	13	38	53					211	
	小型車	自家用	23	11	32	22	40	47	23					198	
		事業用	5	0	17	4	0	4	13					43	
		計	28	11	49	26	40	51	36					241	
	合計	自家用	36	20	38	32	53	57	40					276	
		事業用	14	0	38	43	0	32	49					176	
		計	50	20	76	75	53	89	89					452	
	乗用車	普通車	自家用	1,548	559	2,866	1,175	1,943	2,241	2,090					12,422
			事業用	3	1	1	6	2	2	13					28
			計	1,551	560	2,867	1,181	1,945	2,243	2,103					12,450
小型車		自家用	2,848	1,026	4,902	2,279	3,785	3,855	2,880					21,575	
		事業用	47	5	16	10	21	20	42					161	
		計	2,895	1,031	4,918	2,289	3,806	3,875	2,922					21,736	
合計		自家用	4,396	1,585	7,768	3,454	5,728	6,096	4,970					33,997	
		事業用	50	6	17	16	23	22	55					189	
		計	4,446	1,591	7,785	3,470	5,751	6,118	5,025					34,186	
特種用途車		自家用	176	77	195	120	200	250	225					1,243	
		事業用	15	10	151	35	46	35	11					303	
		計	191	87	346	155	246	285	236					1,546	
大型特殊車	自家用	77	41	70	46	166	174	215					789		
	事業用	0	0	6	0	0	0	0					6		
	計	77	41	76	46	166	174	215					795		
登録車両数合計			5,554	2,234	9,855	4,838	7,756	8,596	7,124					45,957	
小型二輪車			102	26	226	110	149	107	96					816	
検査車両数合計			5,656	2,260	10,081	4,948	7,905	8,703	7,220					46,773	
軽自動車	四輪	乗用車	2,527	711	5,352	2,062	3,159	3,501	1,801					19,113	
		貨物車	1,120	767	2,544	1,628	2,550	2,985	1,289					12,883	
		計	3,647	1,478	7,896	3,690	5,709	6,486	3,090					31,996	
	特種	22	7	38	14	38	45	10					174		
	二輪	142	59	214	129	194	226	102					1,066		
軽自動車合計			3,811	1,544	8,148	3,833	5,941	6,757	3,202					33,236	
総合計			9,467	3,804	18,229	8,781	13,846	15,460	10,422					80,009	

三 戸 郡

市 町 村 別			三	五	田	南	階	新						計	
用途別	車種別	業態別	戸	戸	子	部	上	郷							
			町	町	町	町	町	村							
貨物車	普通車	自家用	257	425	200	377	265	134						1,658	
		事業用	68	123	127	66	167	26						577	
		計	325	548	327	443	432	160						2,235	
	小型車	自家用	524	986	324	784	443	246						3,307	
		事業用	3	18	1	4	12	3						41	
		計	527	1,004	325	788	455	249						3,348	
	被牽引車	自家用	0	0	0	2	1	3						6	
		事業用	4	5	6	0	15	0						30	
		計	4	5	6	2	16	3						36	
	合計	自家用	781	1,411	524	1,163	709	383						4,971	
		事業用	75	146	134	70	194	29						648	
		計	856	1,557	658	1,233	903	412						5,619	
乗合車	普通車	自家用	2	3	2	15	2	1						25	
		事業用	24	26	0	0	9	0						59	
		計	26	29	2	15	11	1						84	
	小型車	自家用	18	31	11	22	18	12						112	
		事業用	10	6	0	0	6	0						22	
		計	28	37	11	22	24	12						134	
	合計	自家用	20	34	13	37	20	13						137	
		事業用	34	32	0	0	15	0						81	
		計	54	66	13	37	35	13						218	
	乗用車	普通車	自家用	1,329	2,118	735	2,291	1,482	357						8,312
			事業用	4	4	1	2	3	0						14
			計	1,333	2,122	736	2,293	1,485	357						8,326
小型車		自家用	2,105	3,829	1,206	4,008	3,083	641						14,872	
		事業用	19	29	10	12	9	0						79	
		計	2,124	3,858	1,216	4,020	3,092	641						14,951	
合計		自家用	3,434	5,947	1,941	6,299	4,565	998						23,184	
		事業用	23	33	11	14	12	0						93	
		計	3,457	5,980	1,952	6,313	4,577	998						23,277	
特種用途車		自家用	153	196	82	179	135	46						791	
		事業用	51	65	83	7	41	0						247	
		計	204	261	165	186	176	46						1,038	
大型特殊車	自家用	53	64	53	56	60	45						331		
	事業用	0	0	0	0	0	0						0		
	計	53	64	53	56	60	45						331		
登録車両数合計			4,624	7,928	2,841	7,825	5,751	1,514						30,483	
小型二輪車			83	113	31	170	78	33							508
検査車両数合計			4,707	8,041	2,872	7,995	5,829	1,547						30,991	
軽自動車	四輪	乗用車	2,331	4,048	1,257	4,095	3,183	583						15,497	
		貨物車	2,348	3,327	1,735	3,680	1,314	922						13,326	
		計	4,679	7,375	2,992	7,775	4,497	1,505						28,823	
	特種	27	32	22	33	18	3							135	
	二輪	128	193	62	222	114	40							759	
軽自動車合計			4,834	7,600	3,076	8,030	4,629	1,548						29,717	
総合計			9,541	15,641	5,948	16,025	10,458	3,095						60,708	

◇東北各県の自動車保有車両数（参考）

平成22年3月末現在

用途		車種		県別					
		業種		岩手県	宮城県	秋田県	山形県	福島県	
貨物用	普通車	自家用		24,222	32,675	14,986	17,786	31,556	
		営業用		9,047	18,030	6,326	7,045	15,856	
		計		33,269	50,705	21,312	24,831	47,412	
	小型車	四輪	自家用		49,888	77,086	34,492	43,373	75,646
			営業用		576	1,089	427	509	932
			計		50,464	78,175	34,919	43,882	76,578
	車	三輪	自家用		5	16	5	6	10
			営業用			1			1
			計		5	17	5	6	11
	被けん引車	自家用		150	112	81	83	146	
営業用		617	2,711	549	340	1,276			
計		767	2,823	630	423	1,422			
貨物用計				84,505	131,720	56,866	69,142	125,423	
乗合用	普通車	自家用		543	465	311	311	486	
		営業用		1,215	1,897	828	497	1,581	
		計		1,758	2,362	1,139	808	2,067	
	小型車	自家用		1,628	1,992	1,365	1,553	2,677	
		営業用		320	531	138	212	510	
計		1,948	2,523	1,503	1,765	3,187			
乗合用計				3,706	4,885	2,642	2,573	5,254	
乗用	普通車	自家用		156,704	311,559	126,911	140,643	291,267	
		営業用		232	345	148	180	234	
		計		156,936	311,904	127,059	140,823	291,501	
	小型車	自家用		272,905	493,306	243,521	277,428	470,167	
		営業用		2,274	5,038	1,508	1,310	2,737	
	計		275,179	498,344	245,029	278,738	472,904		
乗用計				432,115	810,248	372,088	419,561	764,405	
特種用途用	普通車	自家用		12,607	16,507	9,468	9,198	18,486	
		営業用		3,099	6,327	1,638	2,096	4,335	
		計		15,706	22,834	11,106	11,294	22,821	
	小型車	自家用		2,217	3,050	1,473	1,871	3,379	
		営業用		106	245	118	108	161	
計		2,323	3,295	1,591	1,979	3,540			
大型特殊車				3,717	2,908	7,645	7,229	4,603	
特種(殊)用途用計				21,746	29,037	20,342	20,502	30,964	
登録車両数合計				542,072	975,890	451,938	511,778	926,046	
小型二輪車				12,538	26,886	9,764	11,817	23,416	
検査車両数合計				554,610	1,002,776	461,702	523,595	949,462	
軽自動車	四輪	乗用	254,809	359,765	202,987	239,407	370,525		
		貨物	154,032	173,361	137,804	139,956	217,453		
		計	408,841	533,126	340,791	379,363	587,978		
	三輪	14	15	7	10	7			
二輪	15,664	30,795	11,054	12,021	27,766				
軽自動車合計				424,519	563,936	351,852	391,394	615,751	
総合計				979,129	1,566,712	813,554	914,989	1,565,213	

第 4 編
附 録

自動車の分類

種類	自動車							
	普通車	小型車			軽自動車		大型特殊車	小型特殊車
代表的な自動車	大型バス 大型トラック 大型乗用車	小型トラック 小型乗用車	三輪トラック	大型オートバイ	軽トラック 軽乗用車	オートバイ スクーター	ロードローラー タイヤローラー ブルドーザ	農耕用トラクタ (最高速度35キロ未満) 農耕用自動車以外 (最高速度15キロ以下)
構造	車輪数	四輪以上	四輪以上	三輪	二輪	三輪以上	二輪	制限なし
	長さ 幅 高さ	四輪以上の 小型車より 大きいもの	4.7m以下 1.7m以下 2.0m以下	三輪の 軽自動車より 大きいもの	二輪の 軽自動車より 大きいもの	3.4m以下 1.48m以下 2.0m以下	2.5m以下 1.3m以下 2.0m以下	小型特殊 自動車より 大きいもの
造	総排気量 (cc)	同上	660ccをこえ 2,000cc以下	660ccをこえる	250ccをこえる	660cc以下	125ccをこえ 250cc以下	制限なし

◇附 録

自動車の区別と形状

○乗用自動車



箱型




ステーションワゴン

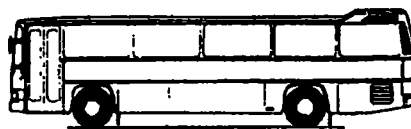


幌型

○乗合自動車



キャブオーバー



リア・エンジン

○貨物車



バン



ピックアップ



ボンネット




バン



キャブオーバー




ダンプ



トラクタ




セミトレーラー




フルトレーラー

○大型特殊自動車




フォークリフト



ブルドーザ



ロータリ除雪車



ショベル・ローダ



雪上車

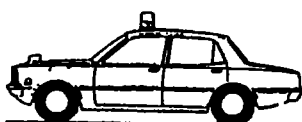


グレーダ



ボール・トレーラー

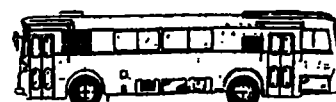
○特種用途自動車




警察車




救急車



販売車



消防車



塵芥車




レッカー車



冷蔵冷凍車




高所作業車



糞尿車



コンクリート・ミキサー車



放送宣伝車



クレーン車



穴掘建柱車



タンク車



キャンピング車



アスファルト運搬車



粉粒体運搬車



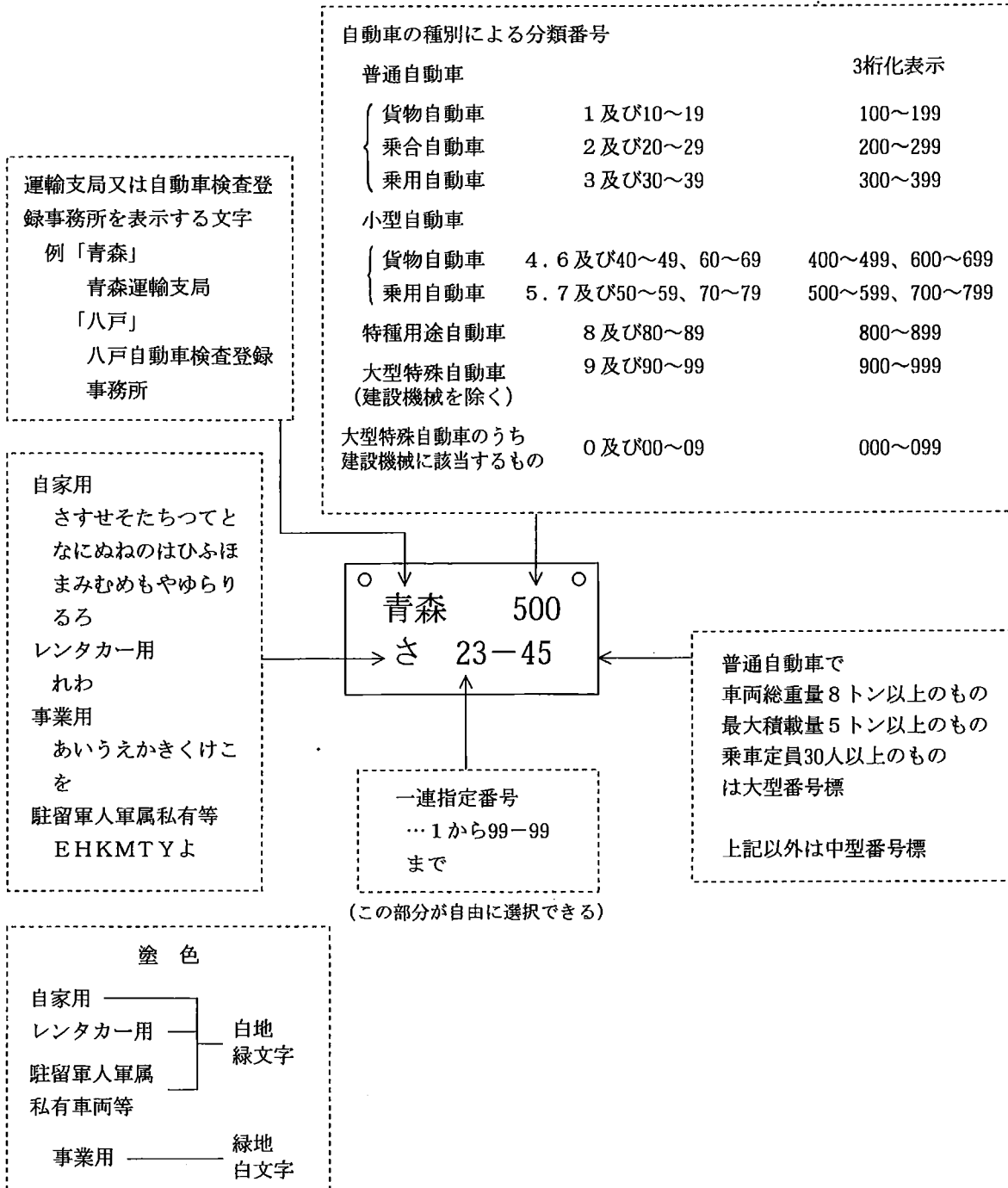
ボート・トレーラ



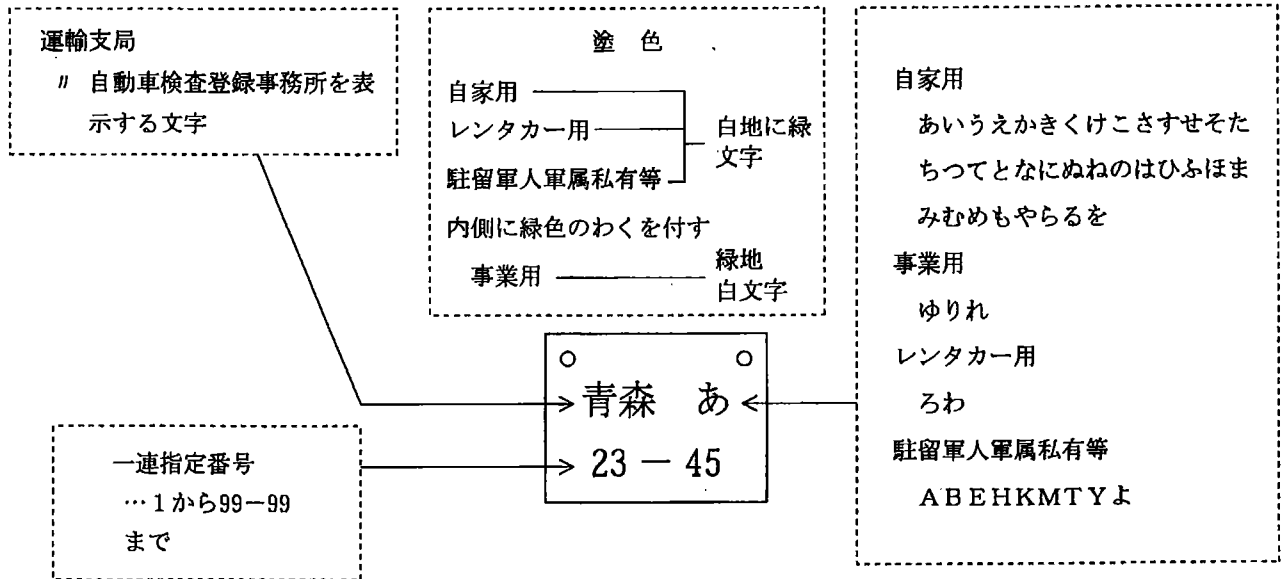
キャンピング・トレーラ

自動車のナンバープレートの見方

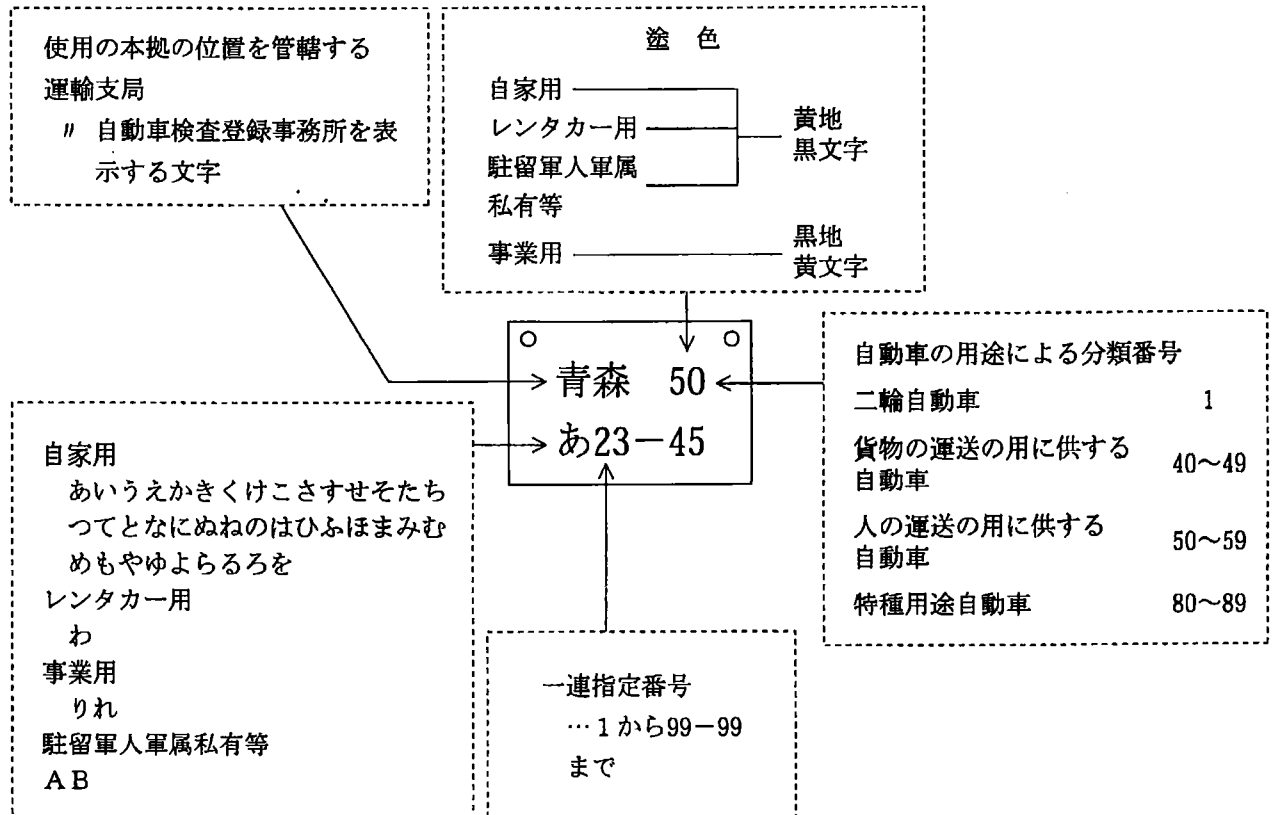
1. 登録自動車



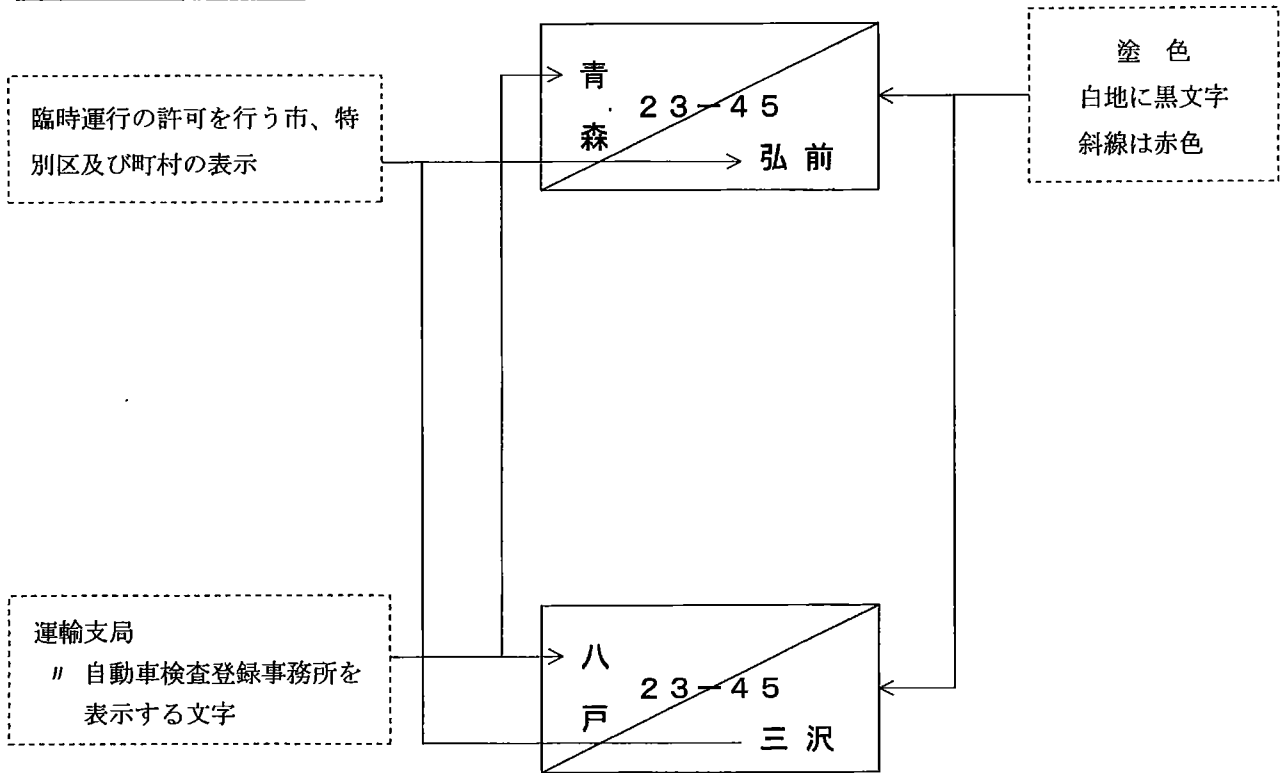
2. 小型二輪自動車



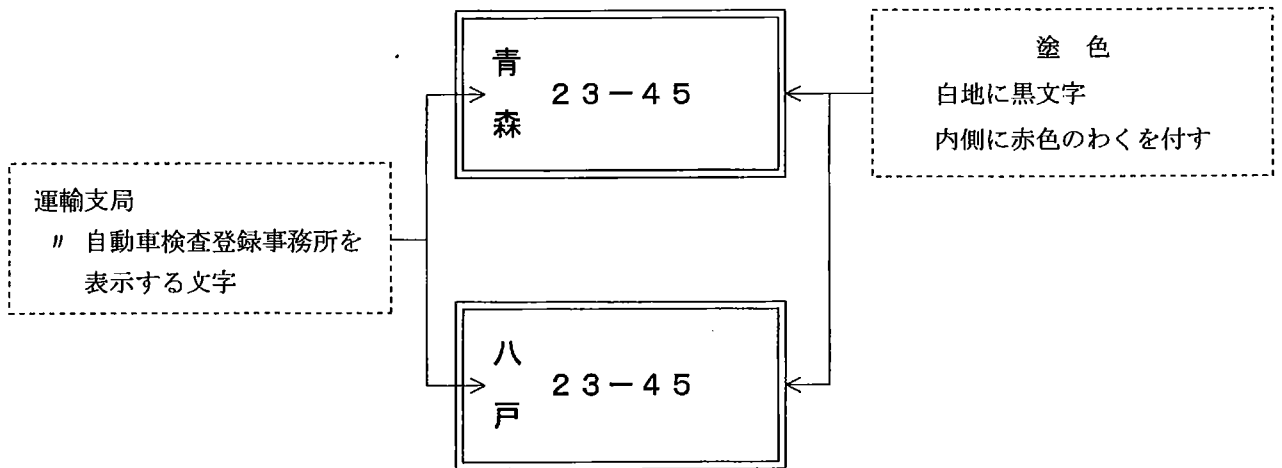
3. 軽自動車



4. 臨時運行許可番号標



5. 回送運行許可番号標



6. その他

外交団用

外-1111

青地に白文字
Ⓞは大使館の長

領事団用

領-1111

白地に青文字

代表部用

代-1111

青地に白文字

運輸監理部、運輸支局 又は自動車検査登録事務所	表示 する 文 字	運輸監理部、運輸支局 又は自動車検査登録事務所	表示 する 文 字
札幌運輸支局	札幌	福井運輸支局	福井
函館運輸支局	函館	岐阜運輸支局	岐阜
旭川運輸支局	旭川	飛騨自動車検査登録事務所	飛騨
室蘭運輸支局	室蘭	静岡運輸支局	静岡
釧路運輸支局	釧路	浜松自動車検査登録事務所	浜松
帯広運輸支局	帯広	沼津自動車検査登録事務所	沼津
北見運輸支局	北見		伊豆
青森運輸支局	青森		富士山
八戸自動車検査登録事務所	八戸	愛知運輸支局	名古屋
岩手運輸支局	岩手	豊橋自動車検査登録事務所	豊橋
宮城運輸支局	宮城	西三河自動車検査登録事務所	三河
秋田運輸支局	秋田		岡崎
山形運輸支局	山形		豊田
庄内自動車検査登録事務所	庄内	小牧自動車検査登録事務所	尾張小牧
福島運輸支局	福島	三重運輸支局	一宮
いわき自動車検査登録事務所	いわき		三鈴
茨城運輸支局	水戸	滋賀運輸支局	滋賀
土浦自動車検査登録事務所	土浦	京都運輸支局	京都
栃木運輸支局	つくば	大阪運輸支局	大阪
	宇都宮	なにわ自動車検査登録事務所	なにわ
佐野自動車検査登録事務所	宇都宮	和泉自動車検査登録事務所	和泉
群馬運輸支局	とちぎ	神戸運輸監理部兵庫陸運部	神戸
埼玉運輸支局	群馬	姫路自動車検査登録事務所	姫路
所沢自動車検査登録事務所	大宮	奈良運輸支局	奈良
	所沢	和歌山運輸支局	和歌山
熊谷自動車検査登録事務所	熊谷	鳥取運輸支局	鳥取
春日部自動車検査登録事務所	春日部	島根運輸支局	島根
千葉運輸支局	成田	岡山運輸支局	岡山
	千葉	広島運輸支局	広島
習志野自動車検査登録事務所	習志野	福山自動車検査登録事務所	福山
袖ヶ浦自動車検査登録事務所	袖ヶ浦	山口運輸支局	山口
野田自動車検査登録事務所	野田	徳島運輸支局	徳島
	野田		香川
東京運輸支局	品川	愛媛運輸支局	愛媛
練馬自動車検査登録事務所	練馬	高知運輸支局	高知
足立自動車検査登録事務所	足立	福岡運輸支局	福岡
八王子自動車検査登録事務所	八王子	北九州自動車検査登録事務所	北九州
多摩自動車検査登録事務所	多摩	久留米自動車検査登録事務所	久留米
神奈川運輸支局	横浜	筑豊自動車検査登録事務所	筑豊
川崎自動車検査登録事務所	川崎	佐賀運輸支局	佐賀
湘南自動車検査登録事務所	湘南	長崎運輸支局及び厳原自動車 検査登録事務所	長崎
相模自動車検査登録事務所	相模		
山梨運輸支局	山梨	佐世保自動車検査登録事務所	佐世保
	山梨	熊本運輸支局	熊本
新潟運輸支局	新潟	大分運輸支局	大分
長岡自動車検査登録事務所	長岡	宮崎運輸支局	宮崎
富山運輸支局	富山	鹿児島運輸支局及び大島自動車 検査登録事務所	鹿児島
石川運輸支局	石川		
長野運輸支局	金沢	沖縄総合事務局陸運事務所、 宮古運輸事務所及び八重山運 輸事務所	沖縄
	長野		
松本自動車検査登録事務所	松本		
	諏訪		

:ご当地ナンバー

登録に必要な申請書類

1. 変更登録

○ 所有者の氏名、名称が変更された場合

- 自動車検査証
 - 法人 —— 登記簿謄（抄）本
 - 個人 —— 戸籍謄（抄）本、住民票等
 - 委任状（本人が申請する場合は実印又は認印が必要）
- } 発行後 3 ヶ月以内（原因と日付が記入されているもの）
※ 変更のつながりが証明できるもの。

○ 所有者の住所又は使用者に変更があった場合

- 自動車検査証
 - 法人 —— 登記簿謄（抄）本
(使用者変更の場合は印鑑証明書でも可)
 - 個人 —— 住民票
(使用者変更の場合は印鑑証明書又は住民票)
- ※ 住所変更の場合は、住所のつながりが証明できるもの。
- 委任状（現所有者・新使用者） —— （本人が申請する場合は実印又は認印が必要）
 - 車庫証明書 —— 発行後 1 ヶ月以内
- ※ 登録識別情報の通知を受けているものにあつては、登録識別情報の提供が必要。

2. 移転登録（所有者の変更）

○ 新所有者

- 印鑑証明書 —— 発行後 3 ヶ月以内
- 委任状（本人が申請する場合は実印が必要）
- 車庫証明書 —— 発行後 1 ヶ月以内

○ 旧所有者

- 印鑑証明書 —— 発行後 3 ヶ月以内
 - 譲渡証明書
 - 委任状（本人が申請する場合は実印が必要）
 - 自動車検査証
 - 氏名又は名称、住所に変更がある場合
 - 法人 —— 登記簿謄（抄）本
 - 個人 —— 戸籍謄（抄）本、住民票等
- } 発行後 3 ヶ月以内（原因と日付が記入されているもの）
※ 変更のつながりが証明できるもの。
- ※ 登録識別情報の通知を受けているものにあつては、登録識別情報の提供が必要。

3. 抹 消 登 録

○ 永久抹消登録（解体、滅失、用途廃止）

- 自動車検査証
- 自動車登録番号標
- 所有者の印鑑証明書 —— 発行後 3 ヶ月以内
- 所有者の委任状（本人が申請する場合は実印が必要）
- 使用済自動車の解体の場合：申請書に移動報告番号及び解体報告記録がなされた年月日の記入が必要になります。

※ 自動車検査証の有効期間の残存期間が 1 ヶ月以上ある場合は、自動車重量税の還付を同時に申請することができます。

- 使用済自動車以外の解体の場合：解体証明書又はマニフェスト B 2 票

※ 使用済自動車以外の自動車：大型特殊自動車、被けん引自動車、小型二輪車等

- 滅失の場合：罹災証明書
- 用途廃止の場合：確約書及び当該自動車を確認できる写真
- 所有者の氏名又は名称、住所に変更がある場合
 - 法人 —— 登記簿謄（抄）本
 - 個人 —— 戸籍謄（抄）本、住民票等

発行後 3 ヶ月以内（原因と日付が記入されているもの）
※ 変更のつながりが証明できるもの。

※ 登録識別情報の通知を受けているものにあつては、登録識別情報の提供が必要。

○ 一時抹消登録（一時使用中止）

- 自動車検査証
- 自動車登録番号標
- 所有者の印鑑証明書 —— 発行後 3 ヶ月以内
- 所有者の委任状（本人が申請する場合は実印が必要）
- 所有者の氏名又は名称、住所に変更がある場合

法人 —— 登記簿謄（抄）本
個人 —— 戸籍謄（抄）本、住民票等

発行後 3 ヶ月以内（原因と日付が記入されているもの）
※ 変更のつながりが証明できるもの。

※ 登録識別情報の通知を受けているものにあつては、登録識別情報の提供が必要。

○ 輸出抹消仮登録（大型特殊自動車及び被けん引自動車を除く）

- 自動車検査証
- 自動車登録番号標
- 所有者の印鑑証明書 —— 発行後 3 ヶ月以内
- 所有者の委任状（本人が申請する場合は実印が必要）
- 所有者の氏名又は名称、住所に変更がある場合

法人 —— 登記簿謄（抄）本

個人 —— 戸籍謄（抄）本、住民票等

} 発行後 3 ヶ月以内（原因と日付が記入されているもの）
※ 変更のつながりが証明できるもの。

※ 輸出予定日の 6 ヶ月前から申請することができます。

※ 輸出申告する者と輸出抹消仮登録証明書等に記載された所有者は、基本的に同一でなければなりません。

※ 登録識別情報の通知を受けているものにあつては、登録識別情報の提供が必要。

☆ 永久抹消、一時抹消、輸出抹消申請時に自動車検査証、自動車登録番号標を紛失している場合には、理由書が必要となります。

○ 一時抹消登録後の届出（解体、滅失、用途廃止）

登録識別情報等通知書

ただし、平成 20 年 11 月 3 日までに一時抹消登録を行い登録識別情報の通知を受けていない自動車の届出をする場合は、一時抹消登録証明書

所有者の委任状（本人が申請する場合は実印又は認印が必要）

使用済自動車の解体の場合：申請書に移動報告番号及び解体報告記録がなされた日の記入が必要になります。

※ 自動車検査証の有効期間の残存期間が 1 ヶ月以上ある場合は、自動車重量税の還付を同時に申請することができます。

使用済自動車以外の解体の場合：解体証明書又はマニフェスト B 2 票

※ 使用済自動車以外の自動車：大型特殊自動車、被けん引自動車、小型二輪車等

滅失の場合：罹災証明書

用途廃止の場合：確約書及び当該自動車を確認できる写真

※ 所有者が変更になっている場合は、譲渡証明書及び新所有者の住所を証する書面（発行後 3 ヶ月以内）が必要となります。

○ 一時抹消登録後の輸出の届出（大型特殊自動車及び被けん引自動車を除く）

登録識別情報等通知書

ただし、平成 20 年 11 月 3 日までに一時抹消登録を行い登録識別情報の通知を受けていない自動車の届出をする場合は、一時抹消登録証明書

所有者の委任状（本人が申請する場合は実印又は認印が必要）

※ 所有者が変更になっている場合は、譲渡証明書及び新所有者の住所を証する書面（発行後 3 ヶ月以内）が必要となります。

※ 輸出予定日の 6 ヶ月前から申請することができます。

※ 輸出申告する者と輸出抹消仮登録証明書等に記載された所有者は、基本的に同一でなければなりません。

○ **輸出抹消仮登録証明書（輸出予定届出証明書）の返納届出（大型特殊自動車及び被けん引自動車を除く）**

- 輸出抹消仮登録証明書（輸出予定届出証明書）
- 所有者の委任状（本人が申請する場合は実印又は認印が必要）
 - ※ 当届出をした場合は、一時抹消登録証明書が交付されます。

○ **一時抹消登録後の所有者変更に係る申請**

- 登録識別情報等通知書
 - ただし、平成 20 年 11 月 3 日までに一時抹消登録を行い登録識別情報の通知を受けていない自動車の届出をする場合は、一時抹消登録証明書（何れの書類も提出できない場合は、不受理になります）
- 譲渡証明書
- 新所有者の住所を証する書面
- 新所有者の委任状（本人が申請する場合は実印又は認印が必要）

○ **自動車重量税還付申請**

- （使用済自動車の解体に係る永久抹消登録申請又は解体届出と同時申請）
- 金融機関名、支店名、口座番号及び口座種類等の記入が必要となります。
- 所有者の委任状（永久抹消登録申請の場合は実印）
 - ※ 自動車重量税還付金の受領権限を委任する場合は、別に所有者が自署、押印した委任状が必要となります。

4. 番号変更

- 現車
- 自動車検査証
- 自動車登録番号標
- 所有者の委任状（本人が申請する場合は実印又は認印が必要）
 - ※ 自動車検査証、自動車登録番号標を紛失している場合には、理由書が必要となります。

◎ 各申請には、定められた手数料が必要です。また、番号変更を伴う各種申請は、封印のため現車提示が必要となります。

くわしくは最寄りの運輸支局又は自動車検査登録事務所へお問合せ下さい。

☆ ヘルプデスク（手続き案内）

青森運輸支局：050-5540-2008

八戸自動車検査登録事務所：050-5540-2009

通常会員名簿

名 称	代 表 者	所 在 地	電 話	主 な 販 売 車 種
青森トヨタ自動車(株)	小野 大介	〒030-0902 青森市合浦二丁目19-23	017-742-2111	センチュリー・クラウンマジェスタ・クラウン・アリオス・アイシス・ブレイド・エスティマ・プリウス・サクシード・ランドクルーザー・ランドクルーザーブロード・ボルテ・SAI・ダイナ・コースター
青森トヨペット(株)	安田 亮	〒038-0011 〃 篠田三丁目14-9	017-782-5671	プレミオ・マークX・プリウス・ベルタ・ラッシュ・ラクティス・アルファード・ハリヤー・ヴァンガード・マークXジオ・ボルテ・ハイエース・トヨエース・コンフォート
青森日産自動車(株)	福田 耕一	〒038-0031 〃 大字三内字稲元86	017-781-0111	ブーガ・ムラーノ・ティアナ・スカイライン・デュアリス・ジューク・シルフィ・ティーダ・エクストレイル・キューブ・マーチ・ノート・セレナ・NV200パネット・キャラバン・アトラス・シビリアン・モコ
青森マツダ自動車(株)	柳谷 一仁	〒038-0003 〃 大字石江字岡部86-1	017-782-1111	デミオ・ベリーサ・アクセラスポーツ・アクセラセダン・ピアンテ・アテンザセダン・アテンザスポーツ・アテンザワゴン・RX-8・MPV・ロードスター・CX-7・タイタン・ボンゴ・キャロル・AZワゴン
(株)日産サテリオ青森	中嶋 憲一	〒038-0042 〃 大字新城字福田271-1	017-788-5666	ブーガ・ムラーノ・ティアナ・スカイライン・デュアリス・ジューク・シルフィ・ティーダ・エクストレイル・キューブ・マーチ・ノート・セレナ・NV200パネット・キャラバン・アトラス・シビリアン・モコ
青森三菱自動車販売(株)	佐々木 聡	〒038-0042 〃 大字新城字平岡397-20	017-781-3311	RVR・アウトランダー・ギャランフォルティス・コルト・デリカD5・トライトン・パジェロ・ランサーエボリューション・アイ・ekワゴン・トッポ・タウンボックス・パジェロミニ・ミニカ・ミニキャブ・デリカ
トヨタカローラ青森(株)	大柳 康三郎	〒030-0142 〃 大字野木字野尻61-4	017-773-8341	カムリ・カローラアクシオ・カローラフィールダー・ベルタ・パッソ・ラクティス・シエンタ・プロボックス・エスティマ・ノア・プリウス・カローラルミオン・ヴァンガード・パッソセット・プリウス・SAI
青森いすゞ自動車(株)	鈴木 勉	〒030-0112 〃 大字八ツ役字矢作69-1	017-739-3111	ギガ・フォワード・エルフ100・エルフ・ガーラ・エルガ・コモ・ジャーニー・ジャーニーJ・エルガミオ・ガーラミオ
青森日野自動車(株)	黒羽 勤	〒038-0003 〃 大字石江字江渡83	017-781-1141	デュトロ・レンジャー・プロフィア・リエッセII・リエッセ・セレガ・スカニア・メルファ・レインボー・レインボーII・ブルーリボンII・ボンチョ・ブルーリボンシティ
(株)マツダアンフィニ青森	柳谷 章二	〒030-0131 〃 問屋町一丁目3-17	017-738-7731	デミオ・ベリーサ・アクセラスポーツ・アクセラセダン・ピアンテ・アテンザセダン・アテンザスポーツ・アテンザワゴン・RX-8・MPV・ロードスター・CX-7・タイタン・ボンゴ・キャロル・AZワゴン
トヨタカローラ八戸(株)	塚原 安雅	〒031-0802 八戸市小中野一丁目3-15	0178-44-1124	カムリ・カローラアクシオ・カローラフィールダー・ベルタ・パッソ・ラクティス・シエンタ・プロボックス・エスティマ・ノア・プリウス・カローラルミオン・ヴァンガード・パッソセット・プリウス・SAI
(株)青森ダイハツモーターズ	吉田 功	〒038-0003 青森市大字石江字岡部85-3	017-766-2211	ブーン・ブーンルミナス・ピーゴ・クー・ミラ・ムーヴ・タント・エッセ・テリオスキッド・コペン・アトレー・ミラココア・ムーヴコンテ・タントエグゼ・ハイゼットトラック・ハイゼットカーゴ
(株)日産サテリオ弘前	今井 高志	〒036-8076 弘前市大字境関一丁目1-7	0172-27-2332	ブーガ・ムラーノ・ティアナ・スカイライン・デュアリス・ジューク・シルフィ・ティーダ・エクストレイル・キューブ・マーチ・ノート・セレナ・NV200パネット・キャラバン・アトラス・シビリアン・モコ
青森スバル自動車(株)	笠島 三千雄	〒030-0921 青森市原別六丁目10-1	017-736-3121	レガシィ・インプレッサ・フォレスター・エクシーガ・DEX
ネットトヨタ青森(株)	小野 大介	〒030-0902 〃 合浦二丁目19-30	017-741-1700	ヴィッツ・bB・ヴォクシー・WISH・イスト・ラウム・オーリス・RAV4・ヴェルファイア・IQ・プリウス・SAI・レジアスエース・ライトエース
青森三菱ふそう自動車販売(株)	佐々木 真	〒038-0003 〃 大字石江字江渡83-1	017-766-3111	キャンターエコハイブリット・キャンター・ファイター・ローザ・スーパーグレート・エアロスターエコハイブリット・エアロスター・エアロクイーン・エアロエース
UDトラックスジャパン(株)	横田 圭三	〒038-0003 〃 大字石江字三好116	017-781-2311	クオン・コンドル

名 称	代 表 者	所 在 地	電 話	主 な 販 売 車 種
(株) ホンダ四輪販売北・東北	坂本 正一	〒030-0843 青森市大字浜田字玉川345	017-739-0005	レジェンド・アコード・インスパイア・オデッセイ・インサイト・CR-V・エアウェイブ・エリシオン・ステップワゴン・シビック・ストリーム・フィット・フリード・クロスロード・ライフ・ゼスト・パモス
ネットヨタみちのく(株)	塚原 安雅	〒031-0802 八戸市小中野一丁目3-15	0178-22-2207	ヴィッツ・b B・ヴォクシー・WISH・イスト・ラウム・オーリス・RAV4・ヴェルファイア・IQ・プリウス・SAI・レジアスエース・ライトエース
(株) ホンダ四輪販売八戸	田口 正	〒031-0072 〃 城下四丁目21-15	0178-44-5690	レジェンド・アコード・インスパイア・オデッセイ・インサイト・CR-V・エアウェイブ・エリシオン・ステップワゴン・シビック・ストリーム・フィット・フリード・クロスロード・ライフ・ゼスト・パモス
(株) ホンダセンターナリコー	成田 光昭	〒037-0015 五所川原市大字姥薮字桜木3-1	0173-35-5432	レジェンド・アコード・インスパイア・オデッセイ・インサイト・CR-V・エアウェイブ・エリシオン・ステップワゴン・シビック・ストリーム・フィット・フリード・クロスロード・ライフ・ゼスト・パモス
ホンダ青森販売(株)	三浦 慎史	〒030-0843 青森市大字浜田字玉川204-1	017-739-9415	レジェンド・アコード・インスパイア・オデッセイ・インサイト・CR-V・エアウェイブ・エリシオン・ステップワゴン・シビック・ストリーム・フィット・フリード・クロスロード・ライフ・ゼスト・パモス
若野ホンダ販売(株)	若野 茂	〒039-0614 三戸郡南部町大字虎渡字白石38-1	0178-75-0366	レジェンド・アコード・インスパイア・オデッセイ・インサイト・CR-V・エアウェイブ・エリシオン・ステップワゴン・シビック・ストリーム・フィット・フリード・クロスロード・ライフ・ゼスト・パモス
(株) ヤナセ青森	板橋 徹	〒030-0112 青森市大字八ツ役字矢作70-3	017-739-8221	メルセデスベンツ・スマート・クライスラー・ジープ・ダッジ
(株) ワイエスオート	吉田 誠夫	〒039-1103 八戸市大字長苗代字前田75-3	0178-28-2923	エスケープ・エクスペローラー・スポーツトラック・マスタング・リンカーンMKX・リンカーンナビゲーター・CX-7・MPV・プレマシー・アクセラ・ベリーサ・デミオ・AZワゴン・キャロル
(株) 友和ホンダ販売	山崎 豊且	〒031-0001 〃 類家五丁目11-7	0178-43-7639	レジェンド・アコード・インスパイア・オデッセイ・インサイト・CR-V・エアウェイブ・エリシオン・ステップワゴン・シビック・ストリーム・フィット・フリード・クロスロード・ライフ・ゼスト・パモス
(株) ホンダプリモ八戸中央	下館 輝雄	〒031-0071 〃 沼館一丁目3-26	0178-45-1121	レジェンド・アコード・インスパイア・オデッセイ・インサイト・CR-V・エアウェイブ・エリシオン・ステップワゴン・シビック・ストリーム・フィット・フリード・クロスロード・ライフ・ゼスト・パモス
(株) スズキ自販青森	小池 敏明	〒038-0003 青森市大字石江字高間47-1	017-781-5114	スイフト・エスクード・ランディ・SX4・キザシ・スブラッシュ・スイフトスポーツ・ジムニーシエラ・ソリオ・MW・ジムニー・アルト・ワゴンR・ラパン・パレット・MRワゴン・エブリイワゴン

※主な販売車種は、平成22年6月末現在。

特 別 会 員 名 簿

名 称	代 表 者	所 在 地	電 話	主 な 販 売 車 種
(株) ホンダオートサービス	石 橋 孝	〒035-0061 むつ市下北町1-5	0175- 22-2333	レジェンド・アコード・インスパイア・オデッセイ・インサイト・ CR-V・エアウェイブ・エリシオン・ステップワゴン・シビック・ ストリーム・フィット・フリード・クロスロード・ライフ・ゼスト・パモス
(有) 毛利ホンダ	毛利 国美	〒036-0411 黒石市大字温湯字新道下9-2	0172- 54-8224	レジェンド・アコード・インスパイア・オデッセイ・インサイト・ CR-V・エアウェイブ・エリシオン・ステップワゴン・シビック・ ストリーム・フィット・フリード・クロスロード・ライフ・ゼスト・パモス
(株) ホンダカーズ三沢	町 屋 人 士	〒033-0037 三沢市松園町二丁目12-1	0176- 53-4171	レジェンド・アコード・インスパイア・オデッセイ・インサイト・ CR-V・エアウェイブ・エリシオン・ステップワゴン・シビック・ ストリーム・フィット・フリード・クロスロード・ライフ・ゼスト・パモス
(有) 布施ホンダ販売	布 施 鐵 雄	〒034-0001 十和田市大字三本木字本金崎372-1	0176- 23-5662	レジェンド・アコード・インスパイア・オデッセイ・インサイト・ CR-V・エアウェイブ・エリシオン・ステップワゴン・シビック・ ストリーム・フィット・フリード・クロスロード・ライフ・ゼスト・パモス
(有) 松本ホンダ販売	松 本 順 一	〒039-0201 三戸郡田子町田子字上野ノ下タ1-7	0179- 32-2167	レジェンド・アコード・インスパイア・オデッセイ・インサイト・ CR-V・エアウェイブ・エリシオン・ステップワゴン・シビック・ ストリーム・フィット・フリード・クロスロード・ライフ・ゼスト・パモス
(有) 十和田中央ホンダ	中 野 渡 聖 賢	〒034-0001 十和田市大字三本木字野崎241-8	0176- 23-3625	レジェンド・アコード・インスパイア・オデッセイ・インサイト・ CR-V・エアウェイブ・エリシオン・ステップワゴン・シビック・ ストリーム・フィット・フリード・クロスロード・ライフ・ゼスト・パモス

※主な販売車種は、平成22年6月末現在。

(社)自販連青森県支部及び(社)青森県自動車会議所の諸活動について

当支部及び会議所は、自動車の健全な普及と県民生活、産業活動の中で、益々高度化し、多様化しつつある消費者ニーズに対応する為、環境保全、自動車交通インフラの整備問題等にも積極的に参加し、豊かなクルマ社会とディーラーの社会的地位の向上を目指し、鋭意努力しております。

また、わが国基幹産業である自動車産業の一翼を担う者として、業界の「倫理綱領」を定め、常に顧客第一主義に徹し、良き企業市民として社会に貢献する等、青森県の産業、経済の発展に寄与する為、下記のような幅広い事業を行っております。

(社) 自販連 青森県支部の主たる事業

1. 企業倫理意識とコンプライアンスの徹底
2. ディーラーの経営体質改善の推進
3. 自動車登録代行業務センターの運営
4. 自動車相談センターの充実
5. 交通安全対策及び環境問題等への取り組み
6. 人事労務管理問題に対する適切な対応
7. 月末集中登録の平準化
8. 登録諸費用の登録前受領の推進
9. 自動車流通に関する調査、統計資料の作成
10. 自動車点検整備推進運動及び不正改造車防止活動等の推進

(社) 青森県自動車会議所の主たる事業

1. 企業倫理意識の徹底
2. 地域社会への貢献
3. ディーラーの自主性に基づく抜本的な経営体質改善の推進
4. 交通安全及び暴力団対策及び環境問題等への積極的な取り組み
5. 会議所会館の運営
6. 広報活動の充実、強化
7. 引取納車問題改善推進運動の徹底
8. 消費者問題への適切な対応
9. 中古車グランドフェアの開催
10. 自動車税・自動車取得税の証紙代金収納取扱い業務の適切な対応

倫 理 綱 領

われわれ自動車販売事業者は、企業責任を認識し、ここに業務遂行上の指針とする倫理綱領を定める。

1. 諸法令を遵守し、相互信頼のもとに公正な競争を行うとともに、「良き企業市民」として広く社会に貢献すること。
1. 適切な商品、サービス及び正しい情報を提供することにより、ユーザーの信頼と満足を獲得すること。
1. 交通安全及び環境問題に対しては、自主的、積極的に取り組むこと。
1. 従業員の人格・個性を尊重し、安全で働きやすい職場環境を整え、ゆとりと豊かさの実現に努めること。
1. 経営トップは、この綱領の実現が自らの役割であることを認識し、率先垂範の上、関係者に周知徹底すること。

(社) 自販連青森県支部

(社) 青森県自動車会議所

